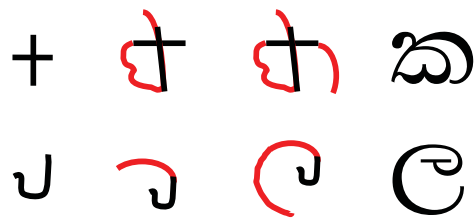




### සිංහල හෝඩිය

මවුබස මිනිසාට උරුම වන ජන්ම දායාදයකි. අපට උරුම මවුබස සිංහල යි. ඒ මවුබසින් කතාබහ කරන අප එම ශබ්ද නැතහොත් වචන ලියා දැක්වීමට යොදා ගන්නා සංකේත, අකුරු හෙවත් අක්ෂර ලෙස සරල ව හැඳින්විය හැකි යි. සිංහල භාෂාව ලියා දැක්වීමට අප සතු ව ඉතා විධිමත් අක්ෂර මාලාවක් තිබේ.

ඔබ කියවන මේ සිංහල අකුරු මෙලෙස අද පවතින රවුම් මටසිලිටු හැඩය දක්වා වර්ධනය වීමට වසර දහස් ගණනක් පුරා සිදු වූ වෙනස්කම් හේතු වී තිබේ. මීට වසර දෙදහසකට පමණ පෙර සිංහල අකුරු වැඩිපුර ම ළං වූයේ ඉරි හැඩතලවලට මිස රවුම් හැඩතලවලට නොවේ. දීර්ඝ කාලයක් තිස්සේ සැඩ පහරට හසු ව ගල්පරවල හැපෙමින්, පෙරළෙමින් ගංගා පතුළ දිගේ පහළට ඇදී එන තිරිවානා ගල් කැට රවුම් හැඩයකට පත් වී ඇත්තා සේ සිංහල අකුරුවල වටකුරු හැඩයට ද දිගු ඉතිහාසයක් තිබේ. සිංහල 'ක' සහ 'ල' අකුරු දෙක, ඉරි කැලි ස්වරූපයේ සිට වර්තමාන රවුම් හැඩයට පත් වී ඇති ආකාරය දෙස බැලූ විට ඔබට මේ එක අක්ෂරයක පවා කෙතරම් වෙනසක් සිදු වී ඇද්දැයි සිතා ගැනීම අපහසු නොවනු ඇත.



අන් අකුරු ද මෙසේ ම ය. ඉදිරියේ දී ඔබට ඉතිරි අක්ෂර පිළිබඳ ව ද මනා වැටහීමක් ලබා ගත හැකි වනු ඇත.

වසර දහස් ගණනක් තිස්සේ අපේ අතීත මි මුත්තන් විසින් ඉතා වෙහෙස මහන්සි වී ගලෙහි කොටා මේ සිංහල අකුරු රැක දී තිබේ. ඔවුන් කෙරෙහි කෘතඥතා පෙරදැරි ව ඒවා මැනවින් උගෙන ඉදිරි පරපුරට ද තිලිණ කිරීමට අපිත් අදිටන් කර ගනිමු.

දිගු ඉතිහාසය නිසා ම ලොව වෙනත් සමහර පැරණි භාෂාවල මෙන් සිංහල භාෂාවේ ද අැති වූ තවත් සුවිශේෂ ලක්ෂණයක් තිබේ. ඒ, කථිත (කථන) හා ලිඛිත වශයෙන් භාෂා ස්වරූප දෙකක් සිංහල භාෂාවේ පැවතීම යි. අප කතාබහ කරන, කථා ව්‍යවහාරය භාෂාවේ කථිත ස්වරූපය යි. ලිවීමට යොදා ගනු ලබන ලේඛන ව්‍යවහාරය භාෂාවේ ලිඛිත ස්වරූපය යි.

**‘මං ඉස්කෝලේ යනවා.’** - කථන ව්‍යවහාරය

**‘මම පාසල් යමි.’** - ලිඛිත ව්‍යවහාරය

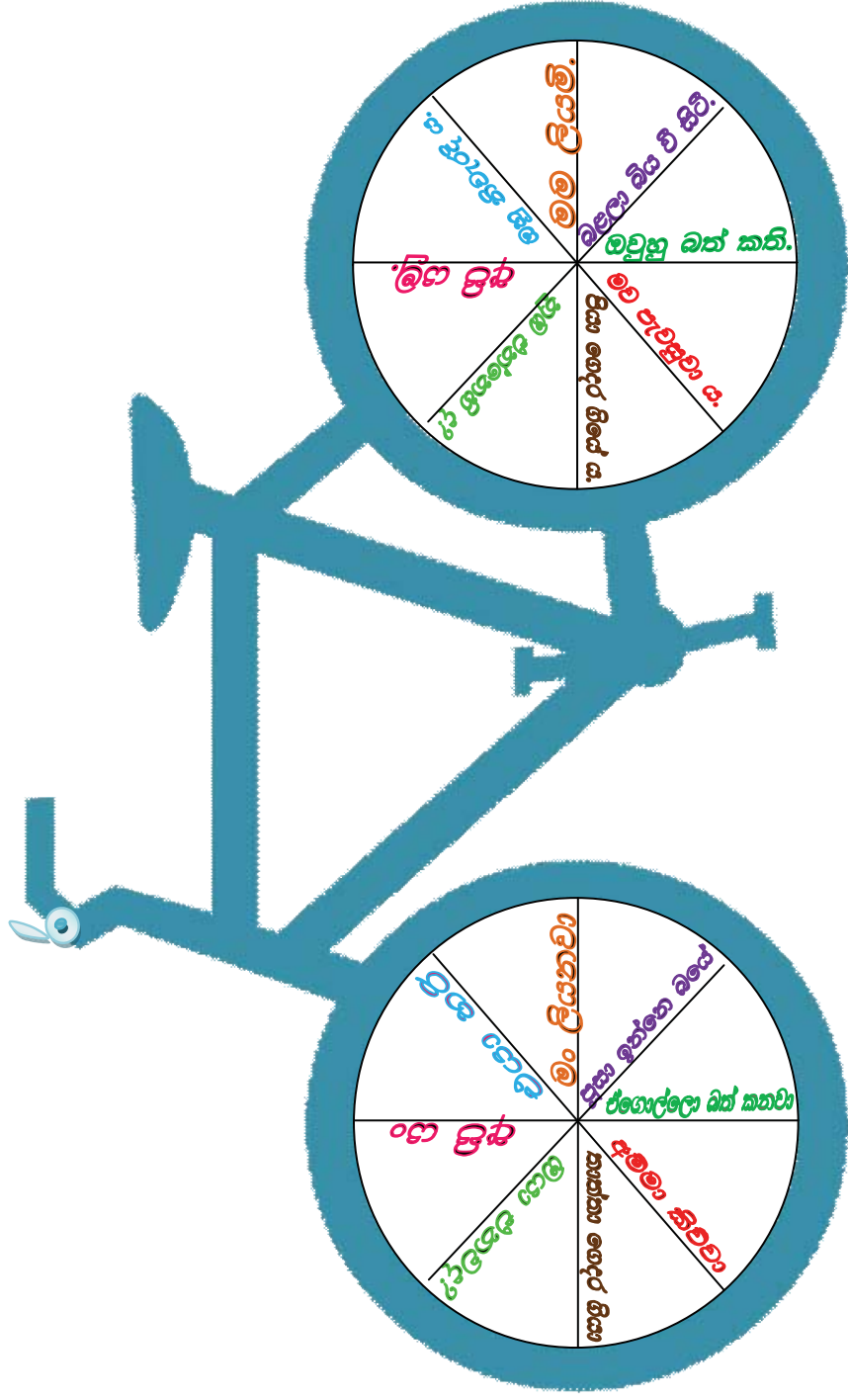
ඉහත උදාහරණ දෙක දෙස විමසිලිමත් ව අවධානය යොමු කිරීමෙන් සිංහල භාෂාවේ තිබෙන මේ දෙයාකාර වූ වෙනස හොඳින් පැහැදිලි කර ගත හැකි යි. මේ වෙනස් ස්වරූප හෙවත් රූප දෙක “ද්විරූපතාව” නමින් හඳුන්වයි.

කථිත භාෂා ස්වරූපය සරල යි; ලේසි යි; ඉගෙනීම මගින් භාවිතය පහසු යි.

ලිඛිත භාෂා ස්වරූපය තරමක් සංකීර්ණ යි; විධිමත් අධ්‍යාපනයක් මගින් උගත යුතු යි.

සාහිත්‍ය පොත්පත් රැසක් ලියවී තිබෙන්නේ ලිඛිත භාෂා ස්වරූපයෙනි. ලිඛිත භාෂාව හොඳින් භාවිත කිරීමට දැන ගැනීම අත්‍යවශ්‍ය වූවකි.

පරපුරෙන් පරපුරට දැනුම පවරා දීමට මූලික ම වාහකය නැතිනම් වාහනය වන්නේ භාෂාව යි. එබැවින් මේ භාෂා ස්වරූප දෙක ම භාෂාවේ පෝෂණයට ඉතා වැදගත් වෙයි. සරල වාහනයක උදාහරණයකින් ම මේ ද්විරූපතා භාෂා ලක්ෂණය සරල ව පැහැදිලි කර ගත හැකි ය.



ලිඛිත - රෝදය

බස් පාපැදිය

1. රූප සටහන

කථන - රෝදය

පාපැදියක් සමබර ව පැද යෑමට නම් රෝද දෙකෙහි අවශ්‍ය පමණට හුළං පිරි, ටයර් හා අනෙකුත් උපාංග යහපත් අයුරින් පැවතිය යුතු ය. අපේ භාෂාව ද ඉදිරියට රැක ගැනීමට නම් බස් පාපැදියේ රෝද දෙක සමබර ව පවත්වාගෙන යමින් වෙර යොදා එය පැද යා යුතු ය.

**ඔබේ බස් පාපැදියේ රෝද යුගල කථිත හා ලිඛිත භාෂා දැනුම නමැති සුළඟින් හොඳින් පුරවා ගන්න. කැපවීමෙන් ලබා ගත් ඒ දැනුම ඉදිරි පරපුරට ගෙන යන වාහකයා ඔබ බව මැනවින් සිතේ දරා ගන්න. බස් පාපැදියේ සිනුව නද දෙන්නා සේ සිංහල හෝඩිය හා වචන ශබ්ද නගා නිවැරදි ව උච්චාරණය කරන්න.**

ඔබ පැද යා යුතු බස් පාපැදියේ ප්‍රධාන සැකිල්ල බඳු සිංහල භාෂාවේ අක්ෂර මාලාව දෙස දැන් අවධානය යොමු කළ යුතු යි.

සිංහල හෝඩියේ හෙවත් අක්ෂර මාලාවේ අකුරු සංඛ්‍යාව පිළිබඳ විවිධ අදහස් පවතී. මිශ්‍ර සිංහල හෝඩියේ අකුරු 54කි. එහෙත් වර්තමාන සිංහල හෝඩියේ භාවිත වන අක්ෂර සංඛ්‍යාව 60ක් ලෙස දැක්විය හැකි ය. මෙහි දක්වා ඇත්තේ එම නූතන අක්ෂර මාලාව යි.

මෙම අක්ෂර මාලාවේ මුලින් ම සඳහන් වන වෙනත් අකුරක උපකාරයක් නොමැති ව තනි ව ශබ්ද කළ හැකි අකුරු 18ක් තිබේ. ඒවා **ස්වර** නම් වේ. පහත සටහනේ රෝස පැහැයෙන් මුලින් ම දක්වා ඇත්තේ ඒ තනි ව ම ශබ්ද නැඟිය හැකි තරම් ප්‍රාණයක් තිබෙන **ප්‍රාණාක්ෂර** හෙවත් ස්වර අක්ෂර (සොරකුරු) ය. ඉතිරි සියලු අකුරු **ව්‍යඤ්ජන අක්ෂර** යි. 'ක. . . ම. . .' යනාදී ආකාරයට හල් අකුරු වශයෙන් පවතින එම අකුරු උච්චාරණය කිරීමට ස්වර අකුරු එකතු කර ගැනීම අවශ්‍ය වේ. එමගින් මේ ව්‍යඤ්ජන අක්ෂර උච්චාරණය පහසු වෙයි.

## ඉහත සිංහල හෝඩිය

අ	ආ	ඇ	ඈ	ඉ	ඊ
උ	ඌ	ඍ	ඎ	ඏ	ඐ
එ	ඒ	ඔ	ඔ	ඖ	඙
(අ)ඉ	(අ)ඊ				
ඛ	ඛ	ඛ	ඛ	ඛ	ඛ
ඌ	ඌ	ඌ	ඌ	ඌ	ඌ
ඌ	ඌ	ඌ	ඌ	ඌ	ඌ
ඌ	ඌ	ඌ	ඌ	ඌ	ඌ
ඌ	ඌ	ඌ	ඌ	ඌ	ඌ
ඌ	ඌ	ඌ	ඌ	ඌ	ඌ
ඌ	ඌ	ඌ	ඌ	ඌ	ඌ

ලියා දැක්වීමේ පහසුව සඳහා බොහෝ අවස්ථාවල හෝඩිය තුළ මේ ව්‍යංජන හෙවත් **ගාත්‍රාකේත**වල හල් ස්වරූපය ඉවත් කොට ලියා තිබෙනු දැකිය හැකි ය. එහෙත් ඉහත දක්වා ඇත්තේ, තනි ව උච්චාරණය කිරීම අපහසු ව්‍යංජනවල සැබෑ ස්වරූපය යි.

භාවිතයේ හා පාඩම් කර ගැනීමේ පහසුව සඳහා මේ ව්‍යාඤ්ඡනාක්ෂරවලට 'අ' ස්වරය එකතු කර හෙවත් ආරූඪ කර පහත දැක්වෙන පරිදි උච්චාරණය කිරීමට ඔබට පිළිවන. 'අ' ස්වරය එක් වූ විට ව්‍යාඤ්ඡන අක්ෂරයෙහි තිබූ හල් ලකුණ ( <sup>ˆ</sup> / <sup>˘</sup> ) ඉවත් වන්නේ ය.

$$\begin{aligned} \text{උදා :- ක් + අ > ක} \\ \text{මි + අ > ම} \end{aligned}$$

මෙම අක්ෂර මාලාවේ සඳහන් සමහර අකුරු අද භාවිතයේ දක්නට නැත. **සි, සී** (ඉලු, ඉලු ශබ්ද) යනු අද භාවිත නොවන අකුරු දෙක යි. එහෙත් මෙම අකුරු සහිත ව ලියූ වචන සිංහල භාෂාවේ (වදන් කවි පොත වැනි සිංහල පොත්වල) යෙදී තිබෙන බැවින් මෙම අකුරු යුගලය හෝඩියෙන් ඉවත් කළ හොත් පොත්පත් කියවීමට හා නැවත පළ කරවීමට නොහැකි වනු ඇත. එබැවින් අද ව්‍යවහාර නොකළත් ඒ අකුරු සාම්ප්‍රදායික ව හෝඩියේ දක්වා ඇත.

ඉහත අක්ෂර මාලාවේ කහ පැහැති පසුබිමේ දක්වා ඇත්තේ වැඩි ශක්තියක් නැතිනම් මහා ප්‍රාණයක් දනවමින් කියවිය යුතු අකුරු 10කි. ඒවා **මහාප්‍රාණ අක්ෂර** නම් වේ.

**බ, ස්, ඡ, කධ, ය්, සී, ට්, ධ, ඵ, හ්**

හල් ස්වරූපයෙන් ඇති මේ මහාප්‍රාණ අක්ෂර 'අ' ස්වරය එකතු කර උච්චාරණය පහසු කර ගත හැකි ය. ඒ මෙපරිදි ය.

බ + අ > බ	ස් + අ > ස	ඡ + අ > ඡ	කධ + අ > කධ
ය් + අ > ය	සී + අ > සී	ට් + අ > ට	ධ + අ > ධ
ඵ + අ > ඵ	හ් + අ > හ		

මෙම හෝඩියේ සඳහන් **ග් ඡ් ධ් ඳ් ඹ** යන සඤ්ඤක අකුරු (අර්ධානුනාසික) පහ සහ **ග්** අක්ෂරය පෙර පැවති මිශ්‍ර සිංහල හෝඩියේ දක්නට නොවී ය. එහි පැවතියේ අක්ෂර 54කි. එම මිශ්‍ර සිංහල හෝඩියට ඉහත අකුරු හය ඇතුළත් කර එසේ ම එම මිශ්‍ර සිංහල හෝඩියේ අවසාන අකුරු දෙක වූ (අ) ෙ (අ) ෙ අක්ෂර දෙක ස්වර අක්ෂරවලට පසු ව සහ ව්‍යාඤ්ඡන අක්ෂරවලට මුලින් තබමින් මේ නූතන සිංහල හෝඩිය හෙවත් වර්ණ මාලාව සකස් කර තිබේ. එය අක්ෂර 60කින් යුක්ත ය.

ව්‍යාඤ්ඡන අක්ෂරයකට ස්වරයක් එක් වූ විට කිසි දු පිල්ලක් එකතු නොවී, තිබෙන පිල්ලම ද ඉවත් වන එක ම අවස්ථාව මේ 'අ' ස්වරය එකතු වන අවස්ථාව පමණි. එය හොඳින් මතක තබා ගන්න.

ඉහතින් දැක්වූ පරිදි ව්‍යංජන අක්ෂර තනි ව ගබඳ කිරීම අපහසු නිසා ඒවාට ස්වර අකුරු එකතු කර හෙවත් ආරූඪ කර උච්චාරණය කෙරේ. එම එකතු කරන ස්වර වෙනුවට භාවිත කරන සංකේත, පිල්ලම් ලෙස හැඳින්වේ. පිල්ලමක් භාවිත නොවන එක ම ස්වරය අ බව මීට ඉහත දැක්වූයෙහි ය. වර්තමානයේ සුලබ ව භාවිත වන පිල්ලම් හැඳින් ගනිමු.

එසේ ම ව්‍යංජන අක්ෂරවලට ස්වරාරූඪ වූ විට ස්වර නියෝජනය කරමින් එකතු වන පිල්ලම්, අකුරුවල ස්වභාවය අනුව යම් වෙනස්කම් දක්වන බව භාෂා භාවිතයේ දී අවබෝධ වේ. උදාහරණ මගින් එය තවදුරටත් තහවුරු කර ගත හැකි ය.

පිළි	පිල්ලමෙහි නම	එකතු වන ස්වර අකුර	ස්වරාරූඪ ව්‍යංජනාක්ෂර
ආ	ඇලපිල්ල	ආ	කා, මා
ඈ	ඇදපිල්ල/ ඇදය	ඈ	කඳ, මඳ
ඈ	දිගු ඇදපිල්ල/ දිගු ඇදය	ඈ	කඳ, මඳ
ඉ	ඉස්පිල්ල	ඉ	කි, මි
ඉ	දිගු ඉස්පිල්ල	ඉ	කී, මී
ඊ / උ	පාපිල්ල	ඊ	කු, මු, රු, එ
ඊ / උ	දිගු පාපිල්ල	ඊ	කු, මු, රු, එ
ආ	ගැටය සහිත ඇලපිල්ල	ආ	කා, මා
ආ	ගැටය සහිත ඇලපිලි දෙක	ආ	කා, මා
ආ	කොම්බුව	ආ	කෙ, මෙ
ආ / ආ	කොම්බුව හා හල් ලකුණ	ආ	කේ, මේ
ආ	කොම්බු දෙක	ආ	කෙ, මෙ
ආ	කොම්බුව හා ඇලපිල්ල	ආ	කො, මො
ආ	කොම්බුව හා හල් ලකුණ සහිත ඇලපිල්ල	ආ	කෝ, මෝ
ආ	කොම්බුව හා ගයනුකිත්ත	ආ	කො, මො

ආ / ආ හල් ලකුණ ව්‍යංජනාක්ෂරවල ස්වභාවය නිසාත් හල් ලකුණෙන් ස්වරයක් සංකේත නොවන නිසාත් එය පිල්ලමක් ලෙස නොසැලකුව ද වර්තමානයේ හල්පිල්ල වශයෙන් යෙදෙනු දැකිය හැකි ය.

## අකාරාදී පිළිවෙළ

අ, ආ, ඇ, අූ, . . . ක්, මී, යනාදී වශයෙන් හෝඩියේ අකුරු යෙදෙන පිළිවෙළට වචන ගැලපීම අකාරාදී පිළිවෙළ යි. ශබ්ද කෝෂ, විශ්ව කෝෂ, ඡන්ද ලැයිස්තු ආදිය සකස් කිරීම වැනි පිළිවෙළකට විධිමත් ව කළ යුතු කාර්යයක දී මේ අකාරාදී පිළිවෙළ අතිශයින් වැදගත් වෙයි.

අකාරාදී පිළිවෙළට වචන ගැලපීමට නම් හෝඩියේ වචන යෙදෙන අනුපිළිවෙළ ගැන මනා දැනුමක් තිබිය යුතු ම බව ඔබට මේ වන විට වැටහී ඇතුළු නිසැක ය.

නිදසුනක් මගින් මේ පිළිවෙළ ද පැහැදිලි කර ගනිමු. පවුලක සමාජිකයන් වයසේ පිළිවෙළ අනුව පෙළගැස්විය හැකි එක් අවස්ථාවක් සහ එම පිරිස ම අකාරාදී පිළිවෙළට යෙදෙන අන්දම පිරික්සන්න.

### වයසේ අනුපිළිවෙළට

- සීයා
- ආච්චි
- තාත්තා
- අම්මා
- අක්කා
- අයියා
- නංගි
- මල්ලි

### අකාරාදී පිළිවෙළට

- අක්කා
- අම්මා
- අයියා
- ආච්චි
- තාත්තා
- නංගි
- මල්ලි
- සීයා

ඉහත විවිධ වර්ණවලින් ලියා ඇති අම්මා, තාත්තා වැනි වචන කිහිපය සෑදී ඇති අයුරු බලන්න. ඒ වචනවල තනි ව ම යෙදී ඇති ස්වර අකුරු සහ ස්වර අකුරුවල උපකාරය ඇති ව පිල්ලම් සහිත ව යෙදී ඇති අකුරු පිළිබඳ ව දැන් අපි විමසා බලමු.




අක්කා	= අ + ක් + ක් + ආ	= අක්කා
අම්මා	= අ + ම් + ම් + ආ	= අම්මා
අයියා	= අ + ය් + ඉ + ය් + ආ	= අයියා
ආච්චි	= ආ + ච් + ච් + ඉ	= ආච්චි
තාත්තා	= ත් + ආ + ත් + ත් + ආ	= තාත්තා
නංගි	= න් + අ + ට + ග් + ඉ	= නංගි
මල්ලි	= ම් + අ + ල් + ල් + ඉ	= මල්ලි
සීයා	= ස් + ඊ + ය් + ආ	= සීයා

ඉහත පවුලේ සාමාජිකයන්ගෙන් සැදුණු උදාහරණය දෙස බැලීමේ දී ඔබට මින් පෙර උගත් පරිදි ස්වර හා ව්‍යංජන අකුරු වෙන වෙන ම යෙදීමත් ඒවා එකතු වී හෙවත් ස්වරාරූප වී වචනවල යෙදෙන විලාසය පිළිබඳ වත් පැහැදිලි අවබෝධයක් ලැබෙනු ඇත. එසේ ම එම එකතු වන ස්වර, සංකේතවත් කරන පිලි පිළිබඳ ව ද වැටහීමක් එමගින් ලැබෙනු ඇත. එමෙන් ම අකාරාදි පිළිවෙළ ගැන ද මේ සමග ම විමසා බැලීමට පිළිවන.

අකාරාදි පිළිවෙළ සැලකීමේ දී වචන කිහිපයක මුලින් ම යෙදෙන අකුර එක ම නම් එහි ඇල පිලි, පා පිලි ආදිය නියෝජනය කරන ස්වර අකුරේ අනුපිළිවෙළ විමසිය හැකි ය. ඒවාත් සමාන වූ විට දෙවෙනි අකුර, පිළිබඳ ව විමසා බලමු. ඊට එක් ව ඇති ස්වර ආදිය හෝඩියේ යෙදී ඇති පිළිවෙළට වචන පෙළගැස්විය හැකි ය.


## කුසලතා වර්ධනයට:

1. හෝඩිය කටපාඩම් කර අනුපිළිවෙළට මතකයෙන් ලියා දක්වන්න.
2. ක ව ට ත ප සහ ග ජ ඩ ද බ යන අකුරුවල මහාප්‍රාණ අක්ෂර පිළිවෙළින් ලියන්න.
3. එසේ ම 'කවටතප' හා 'ගජඩදබ' වචන මතක තබා ගෙන ඒ අනුසාරයෙන් ව්‍යාක්ෂණාක්ෂර යෙදෙන පිළිවෙළ ලිවීමට පුහුණු වන්න.
4. පහත රූප සටහන අධ්‍යයනය කර ඒ ඇසුරින් අසා ඇති ප්‍රශ්නවලට පිළිතුරු සපයන්න.



2. රූප සටහන

(අ) උචිත අකුරු තෝරා පහත බඳුන් පුරවන්න. එක් අකුරක් එක බඳුනකට පමණක් දමන්න.



(ආ) 2 රූපසටහනේ රාමුව කොටසේ ඉහළින් සඳහන් පිල්ලම් සහ හල් ලකුණු භාවිත කර එළවළු වර්ග 10ක නම් ලියන්න.


(ඇ) ඒ ක්‍රමයට ම මැල්ලුමට ගන්නා පලා වර්ග හයක නම් ලියන්න.

(ඈ) මොනර රාමුවේ පහත තීරුවේ ඇති අක්ෂර පහට කියන නම් තුනක් සඳහන් කොට එම අකුරු යෙදී ඇති වචන 15ක් ලියා දක්වන්න. ('ඒ' යෙදෙන වචන භාවිතයේ ඉතා අඩු නිසා එක වචනයක් බැගින් ලිවීම සෑහේ.)

5. පහත වළාකුළු රූපයේ ඇතුළත් අක්ෂර හා අක්ෂර කොටස් පිළිබඳ ඔබේ ගුරුභවතාගේ මග පෙන්වීම ලබා ගනිමින් අධ්‍යයනයක යෙදෙන්න.



6. පහත 3 රූප සටහනේ 'ප' අකුරෙහි මූලික ස්වරූපයට සමාන ස්වරූප ඇති විවිධ ශබ්දවලින් යුත් අකුරු නිර්මාණය වී ඇති අයුරු විමසා බලන්න. ඒවා ශබ්ද නගා කියවන්න. එවැනි සමානත්වයක් දක්වන අකුරු, පාට භාවිත කරමින් නිර්මාණශීලී ව අඳින්න.



3. රූප සටහන

7. පහත දැක්වෙන වචන අකාරාදී පිළිවෙළට පෙළගස්වන්න.

- සුමේධ
- ආනන්ද
- ඤාණරතන
- කරුණාරත්න
- විශාඛා
- පුඤ්ඤානන්ද

8. ඔබ ඉගෙන ගන්නා විෂයයන්හි නම් අකාරාදී පිළිවෙළට ලියන්න.

9. පහත දැක්වෙන්නේ 'නම් පොත' හෙවත් විහාර අස්න නමැති කෘතියෙහි මූලින් ම යෙදී ඇති වචන කිහිපයකි. ඒවා ගොනු අනුව අකාරාදී පිළිවෙළට ලියන්න.

I ගොනුව

- සගම
- මාදන්වල
- මොරපාය
- නියමිගම්පායස්ථානය
- අරම
- බම්පනේ
- අලුත් නුවර

II ගොනුව

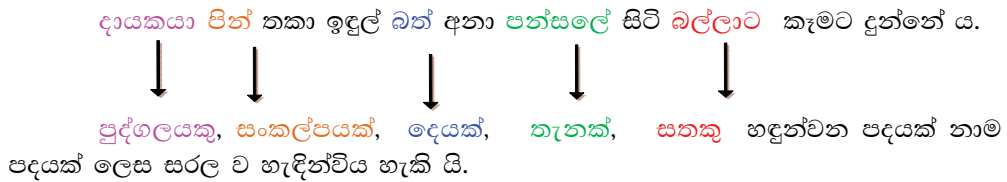
- පස්ගම
- විල්වල
- දිඹුල
- වල්වාසගොඩ
- මැදිලිය
- කාරියගම
- පරණ නුවර

III ගොනුව

- අරත්තන
- කඩදොර
- පුසුල්පිටිය
- සැලව
- දික්පිටිය
- දඩගමුව
- මාවෙල



### නාම පද



මේ අතරින් පුද්ගලයන් සහ සතුන් යනු පණ තිබෙන දෙපිරිසක් නිසා ඔවුන් හැඳින්වෙන නාම පද ‘ප්‍රාණවාචී’ නාම පද වශයෙන් ගැනේ. එසේ ම ප්‍රාණයක් සහිත මේ දෙපිරිසට සිතිවිලි හෙවත් චේතනා තිබෙන නිසා ඔවුන් හැඳින්වීමට ‘සචේතනික’ නාම පද යන නම ද යෙදේ.

දෙයක්, තැනක්, සංකල්පයක් හැඳින්වීමට යෙදෙන ඉතිරි සියලු නාම පද ‘අප්‍රාණවාචී’ (පණ නැති) හෙවත් ‘අචේතනික’ නාම පද වේ.

ඉහත උදාහරණය පරිදි දායකයා සහ බල්ලා ප්‍රාණවාචී හෙවත් සචේතනික නාම පද වන අතර පින්, බත් සහ පන්සල යනු අප්‍රාණවාචී හෙවත් අචේතනික නාම පද ය.

නාම පද පෙන්නුම් කරන තවත් ප්‍රධාන බෙදීමක් හැඳින් ගැනීම අත්‍යවශ්‍ය ය. එනම් නාම පදයකින් කියවෙන ගණන නැතහොත් සංඛ්‍යාව අනුව ද ඒක වචන සහ බහු වචන වශයෙන් නාම පද බෙදා දැක්වීම යි. මෙම බෙදීම නාම පදයක සංඛ්‍යා හේදය හෙවත් වචන හේදය වශයෙන් හැඳින්වේ.

උදාහරණ :	ඒක වචන	බහු වචන
	ගුරුවරයා සේවයට යයි.	ගුරුවරු සේවයට යති.
	මල්ලී පැළය සිටුවයි.	මල්ලිලා පැළ සිටුවති.
	නුඹ රූපවාහිනිය බලති.	නුඹලා රූපවාහිනී බලනු.
	මම පොත ලියමි.	අපි පොත් ලියමු.
	සිසුවිය විත්‍රය අඳියි.	සිසුවියෝ විත්‍ර අඳිති.

දෙපසින් දක්වා ඇති මෙම නිදසුන් මගින් ඒක වචන නාම පද හා ඒවා බහු වචන පද බවට පත් වන ආකාරයත් පැහැදිලි වනු ඇත.

නාම පදයක ලිංග හේදය අනුව ද වර්ගීකරණයකට ලක් කළ හැකි ය. මේ වන විටත් ඔබ දන්නා සියලු ප්‍රාණවාවී නාම පද පුරුෂ ලිංග හා ස්ත්‍රී ලිංග වශයෙන් දෙකොටසකට බෙදේ. සියලු අප්‍රාණවාවී නාම පද නපුංසක ලිංග වේ. මේ අනුව ලිංග හේදය මත නාම පද වර්ග තුනකි.

පුරුෂ ලිංග	ස්ත්‍රී ලිංග	නපුංසක ලිංග
ගුරුවරයා සේවයට යයි.	ගුරුවරිය සේවයට යයි.	ගස වැටේ
ගුරුවරු සේවයට යති.	ගුරුවරියෝ සේවයට යති.	මල් පිපේ.
මල්ලී පැළය සිටුවයි.	නංගී පැළය සිටුවයි.	ගඟ ගලයි.

නාම පදවල තවත් ප්‍රධාන බෙදීමක් තිබේ. එනම් පුරුෂ හේදය යි. මෙහි පුරුෂ යනු පිරිමි යන තේරුම නොව සිටින ස්ථානය, පුද්ගලත්වය යන අදහස ය. පුරුෂ හේද තුනකි.

### 1 උත්තම පුරුෂ

ඉගෙනීමේ පහසුව තකා අපි ප්‍රථමයෙන් ම උත්තම පුරුෂ පද හැඳින් ගනිමු. මෙහි උත්තම යනු 'ප්‍රධාන' යන අරුත්හි යෙදේ. ඕනෑ ම අයකුට පොදුවේ තමාට ලොව සිටින ප්‍රධාන ම කෙනා තමා ලෙසින් ම දැක්විය හැකි යි. එබැවින් තමා හැඳින්වෙන නාම පද උත්තම පුරුෂ නාම පද නම් වේ. උත්තම පුරුෂ ඒක වචන නාම පදය 'මම' ය.

මා සමග තවත් අය එකතු කර ගෙන 'අපි' වශයෙන් බහු වචනය තනා ගැනේ.

උත්තම පුරුෂ ගණයට වැටෙන්නේ ඉහතින් දැක්වූ මෙම නාම පද දෙක (මම සහ අපි) පමණි.

### 2 මධ්‍යම පුරුෂ

තමා හැරුණු කොට තමාට ඉදිරියෙන්, සම්පයෙන් සිටින අය මධ්‍යම පුරුෂ නාම පද ගණයට වැටේ.

ඒ අනුව ඔබ, නුඹ, තෝ, තී මධ්‍යම පුරුෂ ඒක වචන වශයෙනුත් නුඹලා, තොපි, තෙපි බහු වචන වශයෙනුත් භාවිත කෙරේ.

### 3 ප්‍රථම පුරුෂ

තමා හා තමා අමතන ඇසෙන තෙක් මානයේ සාමාන්‍යයෙන් සිටින්නේ සුළු පිරිසකි. ඒ සුළු පිරිසට අයත් නොවන අය බොහෝ වෙති. මේ බොහෝ වූ පිරිස හැඳින්වෙන නාම පද ප්‍රථම පුරුෂ නාම පද යි. ප්‍රථම පුරුෂ නාම පද ද බොහෝ වෙයි.

හේ, ඔහු, උහ, ඕ, ඇ, එය, ඒක, මිනිසා, වනිතාව, ගස ... යනාදි වශයෙනි. මේ ප්‍රථම පුරුෂ නාම පද ඒක වචන වන අතර ඒවා බහු වචන ගන්වන්නේ ඔවුහු, ඒවා, මිනිස්සු, වනිතාවෝ, ගස් ... ආදී ලෙසිනි.

උක්තානුක්ත හේදය යනු නාම පදවල තවත් ප්‍රධාන බෙදීමකි. ඒ අනුව උක්ත නාම පද සහ අනුක්ත නාම පද වශයෙන් කොටස් දෙකකි. මෙය පසු ව ඉගෙන ගනු ලබන විභක්ති හේදයෙහි ම එක් කොටසකි.

මම මල් කඩමි.

මෙහි මම ද නාම පදයකි. මල් ද නාම පදයකි. ආධ්‍යාතය වන 'කඩමි' යන ක්‍රියා පදයෙන් කියවෙන්නේ (සැමවිට ම 'මම' නම් 'මි' යන්නෙන් අවසන් වේ, යන සරල රීතිය අනුව) මම බව පැහැදිලි ය. ඒ අනුව මේ වාක්‍යයේ උක්ත පදය 'මම' වේ. එමෙන් ම අනුක්ත පදය මල් ය.

සර්ව නාම යනු ද නාම පද වර්ගයකි. සර්ව යන්නෙන් 'සියලු' යන අර්ථය කියවේ. ඒ අනුව සර්ව නාම යනු සෑම නාමයකට ම පොදුවේ යෙදිය හැකි නැතහොත් ඕනෑ ම නාමයක් පොදුවේ නියෝජනය කළ හැකි නාම පද විශේෂයක් බව දැක්විය හැකි ය.

ඒ අනුව මම, අපි, ඔහු, ඇය, ඔබ, නුඹ, උඟ, එය, ඒවා ... යනාදී නාම පද සර්ව නාම වේ. මූලින් නාමයකින් හැඳින්වූ කෙනකු, සංකල්පයක්, සතකු, දෙයක් හෝ තැනක් හැඳින්වීම සඳහා පසු ව මේ සර්ව නාම යෙදිය හැකි ය.

නිදර්ශන :

- පැතුම් සෙල්ලම් කරයි. ඔහු ගී ගැයීමට ද දක්ෂ යි.
- ජනුකි පෙරපාසල් යයි. ඇය එහි යාමට ඉතා කැමති යි.
- බෞද්ධයෝ නිවන පතති. එය ළඟා කර ගැනීමට ආර්ය මාර්ගයක් තිබේ.
- සිංහල අකුරු රවුම් හැඩැති ය. ඒවා දීර්ඝ ඉතිහාසයකට අයත් ය.
- බල්ලා ගෘහාශ්‍රිත සතෙකි. උඟ ස්වාමියාට ඉතා හිතවත් ය.
- සීගිරිය ලොව අට වෙනි පුදුමය යි. එය විස්මිත නිර්මාණයකි.
- ගංගා මුහුදට ගලා බසී. ඒවා අවට කෙත්වතු සරු කරමින් ගලා යයි.
- රුවන්වැල්ල සුන්දර ගමකි. එය සබරගමුව පළාතට අයත් ය.

මේ වන විට ඔබ නාම පද වර්ග කිහිපයක් හඳුනාගෙනහි ය. ප්‍රාණවාචී නාම පද, අප්‍රාණවාචී නාම පද, ඒක වචන නාම පද, බහු වචන නාම පද, පුරුෂ ලිංග නාම පද, ස්ත්‍රී ලිංග නාම පද, උක්තම පුරුෂ නාම පද, මධ්‍යම පුරුෂ නාම පද, ප්‍රථම පුරුෂ නාම පද, උක්ත නාම පද, අනුක්ත නාම පද, සර්ව නාම පද වශයෙනි. මේ නාම පද ගැන ඉගෙන ගන්නා විට බොහෝ නාම පද වර්ග පැහැදිලි කිරීමට එක ම උදාහරණ වචන යෙදී තිබූ බව ඔබට මතක ඇති. ඊට හේතුව ඒ උදාහරණ වචන, නාම පද වර්ග කිහිපයකට ම අයත් වීම යි.

මේ පාඩම හැඳින්වීමේ දී යොදා ගත් ආරම්භක වාක්‍යය දෙස නැවත නෙත් යොමු කරමු.


දායකයා පින් තකා ඉඳුල් බත් අනා පන්සලේ සිටි බල්ලාට කෑමට දුන්නේ ය.

දායකයා : දායකයා වූ කලී පණ ඇති මිනිසකු බැවින් මූලික ව ම මේ නාම පදය ප්‍රාණවාචී වෙයි. දෙවනු ව ඉන් කියවෙන්නේ එක් අයකු පිළිබඳ ව වන බැවින් එය ඒක වචන නාම පදයකි. තෙවනු ව ඒ පදයේ ලිංග භේදය සැලකීමේ දී එය පුරුෂ ලිංග නාම පදයකි. සිව් වනු ව එය ඉදිරියේ නැති කෙනකු හැඳින්වෙන පදයක් නිසා ප්‍රථම පුරුෂ නාම පදයක් වෙයි.

මේ අනුව දායකයා යනු, ප්‍රාණවාචී ඒක වචන පුරුෂ ලිංග ප්‍රථම පුරුෂ නාම පදයකි.


## කුසලතා වර්ධනයට:

- 1
  - (අ) ප්‍රාණවාචී නාම පද 10ක් ලියා ඉන් ඔබ කැමති පහක රූප ඇඳ දක්වන්න.
  - (ආ) අප්‍රාණවාචී නාම පද 10ක් ලියා ඒ අතරින් ඔබ කැමති නාම පද පහක් සඳහා අදාළ රූප ඇඳ දක්වන්න.
  - (ඇ) එම රූප දෙස බලා අදාළ නාම පදය කියවෙන වාක්‍ය දෙක බැගින් ලියා දක්වන්න.
- 2 පන්සල් බිමක දැකිය හැකි දෑ අතරින් නපුංසක ලිංග නාම පද යටතට ගත හැකි දේවල් තෝරන්න. පහත රූපය පරිදි දෙපසට බෙදුණු කුඩා රේඛා සහිත බුලත් කොළයක් ඇඳ බුලත් කොළයේ රේඛා මත එම නපුංසක ලිංග නාම පද ලියා දක්වන්න.





3 මිනිස් පිරිමි රූපය තුළ පුරුෂ ලිංග නාම පද 10ක් ලියන්න. ගැහැනු රූපය තුළ ස්ත්‍රී ලිංග නාම පද 10ක් ලියන්න.



4 (අ) වරහන් තුළ ඇති පද අතුරෙන් සුදුසු පද යොදා පහත වාක්‍යවල හිස්තැන් පුරවන්න.

- i. .... ගෙදර යයි. (ඔවුහු, ඔහු)
- ii. .... චිත්‍ර ඇන්දෝ ය. (ළමයා, ළමයි)
- iii. .... හියක් ගැයුවේහි. (නුඹලා, නුඹ)
- iv. .... ශ්‍රමදානයෙහි යෙදෙන්නාහු (තෝ, තෙපි)
- v. .... පොත් කියව්හි. (ඔබ, තෙපි)
- vi. .... චිත්‍රපටය බැලුවේහි. (මම, අපි)

- vii. .... ජය පැනිමි. (නුඹ, මම)
- viii. .... කුඹුරු කොටති. (ඔහු, ඔවුහු)
- ix. .... වැඩ කරනු. (නුඹලා, අපි)
- x. .... වගා කරති. (ඔවුහු, ඔහු)

(ආ) ඉහත (අ) කොටසේ වරහන් තුළ යෙදූ නාම පද පහත සටහන තුළ ලියා - ඒවා පහත කොටුවල අදාළ පරිදි (✓) හරි ලකුණ යොදන්න.

නාම පදය	ප්‍රාණවාචී	අප්‍රාණවාචී	ඒක වචන	බහු වචන	පුරුෂ ලිංග	ස්ත්‍රී ලිංග	නපුංසක ලිංග	උත්තම පුරුෂ	මධ්‍යම පුරුෂ	ප්‍රථම පුරුෂ
රජ - ඔවුහු	✓			✓						✓

- 5 (අ) සුදුසු සර්ව නාම පද යොදා පහත වාක්‍ය සම්පූර්ණ කරන්න.
- i. තුන්තිරි ගස ද ගසකි. .... බෙහෙතට ගැනේ.
  - ii. අපි පැළ සිටවමු. .... වැඩුණු පසු මිනිසා ඇතුළු සතුන්ට බොහෝ ප්‍රයෝජන ලැබේ.
  - iii. ගවයා සිවුපාවෙකි. .... මිනිසාට විවිධාකරයෙන් උපකාර වෙයි.
  - iv. මෙරට දක්ෂ බෞද්ධ යනිවරු සිටියහ. .... ග්‍රන්ථ කරණයෙහි යෙදුණහ.
  - v. සරසි බුද්ධිමත් දැරියකි. .... නිතර පොත්පත් කියවයි.

6 පහත කවි පෙළ කියවා, පින්තූර බලා අදහස වටහා ගන්න.

පින් සිඳු වන්නේ...

පින් සිඳු වන්නේ - අනේ බාල ළමුන්ගේ  
මගේ කුඩා නිවස කඩා - බිම නොදමන්නේ

වනේ පුරා සොයා ගොසින් කෝටු	කඩාලා
කුඩා කුඩා කැබලි තුඩින් මෙහි	ගෙනවිල්ලා
ගසේ මුදුන් අත්ත උඩින් කෝටු	තබාලා
උදේ පටන් දවස පුරා කුඩු	තනාලා



කොළේ කොළේ දමා කුඩා නිවස	සඳුන්නේ
මගේ දයා බිරිඳ නිතර එය	සරසන්නේ
රැලේ රැලේ පුළුන් දමා යහන	සඳුන්නේ
අගේ මට්ටම් පුදුරුවනේ, එය	නොකඩන්නේ

මෙදා මගේ නිවස ඇතා සතුට	වඩාලා
උදාර වූ කිරිල්ලගේ දුරුවො	පිරිලා
එදා අනේ අපට ගලෙන් ගැසුව	සියල්ලා
වැඳා කියමි මගේ පුතුන් හෙම	නොමරල්ලා

දෙමාපියන් සෙනේ වෙතේ තම	දුරුවන්ටා
ළමා ඔබෙන් අපට නැතේ මිහි පිට	ඉන්ටා
සමා වෙලා මෙඅප වෙතේ දිවි රැක	ගන්ටා
නමා යදිමි දෙන්න අනේ, මෙතන	රැඳෙන්නටා

- ආර්. එන්. එච්. පෙරේරා



- (අ) නිල් පැහැයෙන් දක්වා ඇති වචන අභ්‍යාස පොතේ පිළිවෙළට එක යට එක ලියා ඉදිරියෙන් ඒවා ඒක වචන ද, බහු වචන ද යන්න ලියා දක්වන්න.  
 උදාහරණ : 1. පිත් - බහු වචන
- (ආ) රෝස පැහැයෙන් දක්වා ඇති වචන ද එක යට එක ලියා ඒවා ඉදිරියෙන් ඒවා ප්‍රාණවාචී ද අප්‍රාණවාචී ද යන්න ලියා දක්වන්න.  
 උදාහරණ : 1. තිටස - අප්‍රාණවාචී
- (ඇ) නිවැරදි පිළිතුර යටින් ඉරක් අඳින්න.
- 1). මෙම කවි පන්තිය ලියවී ඇත්තේ කාගේ ඉල්ලීමක් විලසින් ද?  
 1. කුරුල්ලකුගේ                      2. කිරිල්ලියකුගේ
  - 2). මෙම කුරුල්ල නිවසෙහි අගය ඇත්තේ කාට ද?  
 1. කුරුල්ලාට                         2. ළමයන්ට
  - 3). මෙම කවි පන්තිය අනුව දෙමාපියන් සෙනෙ වන්නේ කවුරුන්ට ද?  
 1. තම දරුවන්ට                      2. කුරුල්ලන්ට
  - 4). කුරුල්ලා කුඩු තැනීමට කෝටු කැලී රැගෙන එන්නේ කුමකින් ද ?  
 1. තමාගේ තුඩින්                    2. තමාගේ පිහාටුවලින්
  - 5). උදේ සිට මහන්සි වී කුරුල්ලා තනන කුඩුව සරසන්නේ කවුරුන් විසින් ද?  
 1. කිරිල්ලිය විසින්                 2. ළමයන් විසින්
  - 6). කුරුල්ලාට සිය පවුලක් සමග මිහිපිට සිටීමට බාධා කරන්නේ කවුරු ද?  
 1. ළමයන්                               2. කිරිල්ලිය
  - 7). මෙම කුරුල්ලන්ට ගල් ගසා ඇත්තේ කවුරු ද?  
 1. තවත් කුරුල්ලෙක්               2. ළමයන්
  - 8). කුරුල්ලා වඳිමින් ඉල්ලා සිටින්නේ කවුරුන් නොමරන ලෙස ද?  
 1. ඩය පුතූන්                          2. දෙමාපියන්
  - 9). මෙම කුරුල්ලාගේ නිවසේ මෙදා වඩාලා ඇත්තේ මොනවා ද?  
 1. කෝටු කෑලි                         2. ඝනුට
  - 10). 'නමා යදිමි දෙන්න අනේ, මෙතන                      රැඳෙන්න' යනුවෙන් ඉල්ලා සිටින්නේ කාගෙන් ද?  
 1. වන්න පැයින්කරුවන්ගෙන්    2. ළමයන්ගෙන්
- (ඈ) කුරුල්ලන් පිළිබඳ කියවෙන කතන්දරයක් සොයා දැනගන්න. ගුරුභවතාගේ අවසරය පරිදි පන්තිය ඉදිරියේ අන් අයට ද කියා දෙන්න.
- (ඉ) ජාතක පොතේ එන, සමගියේ බලය පෙන්වන වටු කුරුල්ලන්ගේ කතාවේ ඔබ සිත් ගත් එක් අවස්ථාවක් සිතුවමට නගන්න.
- (ඊ) ශ්‍රී ලංකාවට පැමිණෙන සංචාරක කුරුල්ලන්ගේ නම් කිහිපයක් ලියන්න
- (උ) ශ්‍රී ලංකාවේ ජාතික පක්ෂියාගේ නම ලියන්න. එම කුරුල්ලා පිළිබඳ වාක්‍ය පහක් ලියන්න.
- (ඌ) කුරුල්ලන් පිළිබඳ රසවත් හැඟුම්බර ගීත, කවි, සිතුවම් එකතු කර කුඩා පොතක් හඳුන්වන්න.
- (එ) එම පොතෙහි අග කොටසේ කුරුල්ලන්ට හිංසා නොකර එම සතුන් රැක බලා ගැනීම සඳහා කළ යුතු දෑ ලියා දක්වන්න.

7 පහත ඡේදය කියවා, අදහස වටහාගෙන අසා ඇති ප්‍රශ්නවලට පිළිතුරු සපයන්න

"... රාත්‍රී දෙකට පමණ මාහිමියන් වහන්සේගේ කාමරය අසලින් ගමන් කළ ශිෂ්‍යයන් දෙදෙනෙකුට කාමරය තුළින් කෙදිරිලි හඬක් ඇසුණේ ය. ශිෂ්‍යයෝ දෙදෙන ඒ ශබ්දයට කන් යොමු කරමින් කාමරයේ දොර අසලට ම පැමිණ මොහොතක් කන් දී සිට ශබ්දය මාහිමියන් වහන්සේගේ ම බව දැන ගත් වහා ම කලබලයට පැමිණ දොරට තට්ටු කළහ. කථාවක් නැත. ඉවසුම් රහිත ව ඔවුහු අනික් දොර ළඟට ද දුව ගියහ. දොරට තට්ටු කළ නමුත් කෙදිරිය මිස කාමරය තුළින් වෙන ශබ්දයක් නොනිකමුණේ ය. කාමරයේ අප්‍රධාන දොර දෙපළ දොරකි. ඒ දොර පළ එකතු වන තැන දිගට ම කුඩා විවරයකි. ඒ විවරයෙන් ඒ දෙනම යන්නම් එබී බැලූහ. නිතර දැල්වෙන පහන නිසා කාමරය තුළ ඒ විවරය කෙළින් ම තිබෙන යමක් දැක්ක හැකි තරම් විය. විවරයෙන් පෙනුණේ මාහිමියන් වහන්සේ බිම වැටී හිඳින බව ය.

එසේ වැටී හිඳිනු දැකීමත් කාමරයෙන් නික්මෙන පීඩිත ශබ්දය ඇසීමත් ශිෂ්‍ය දෙපළ සිහි නැති කරවීමට තරම් ප්‍රබල විය. දෙදෙන ම දොර අරින්නට උත්සාහ කළ නමුත් නොහැකි විය. එයින් නොනැවතුණු ඒ දෙදෙන ස්වකීය හෘදය විදාරණය වීමට කලින් ද්වාරය විදාරණය කළහ. හැකි පමණ වෙර වඩා දොරට පයින් ගැසූහ. දොර විවෘත වීමත් සමග ම ඒ දෙදෙනා ගෙට පැන ළං ව මාහිමියන් ඔසවා ඇදේ තබා ආර්ථ ස්වරයෙන් කෑ ගැසූහ. මාහිමියන් වහන්සේගේ ශරීරයේ පැත්තක් අප්‍රාණික ව මෙන් පවතිනු දැකීම නිසා අතිශය හිතියට පත් ව ඒ දෙදෙන වඩාත් කෑ ගැසූහ. මධ්‍යම රාත්‍රියෙහි වූ ඒ කෑ ගැසීම නිසා බොහෝ දෙන අවදි ව දුව අවුත් කාමරයට වැදුණෝ ය ."

- ශ්‍රී සුමංගල චරිතය

- (අ) කාමරය තුළින් කෙදිරිලි හඬක් ඇසුණේ රාත්‍රී කීයට පමණ ද?
- (ආ) ශිෂ්‍යයන් දෙදෙනා කලබලයට පත් වූයේ හරියට ම කුමක් දැන ගත් නිසා ද?
- (ඇ) දොරට තට්ටු කළ විට ඇසුණු හඬ කුමක් ද?
- (ඈ) දොරපළ එකතු වන තැන දිගට ම ඇත්තේ කුමක් ද?
- (ඉ) ශිෂ්‍ය දෙනම දොරෙහි වූ විවරයෙන් බැලූ කල දුටුවේ කුමක් ද?
- (ඊ) ශිෂ්‍ය දෙපළ විසින් සිය හදවත් විදාරණය වීමට කලින් විදාරණය කළේ කුමක් ද?
- (උ) ඉහත උද්ධෘතයේ ඉරි ඇදී පද ලියා ඒ ඉදිරියෙන් ඒවායේ අදහස ලියන්න.
- (ඌ) ඉහත (උ) පැනයට පිළිතුරු සෙවීමේ දී ගුරු භවතාගේ මග පෙන්වීම මත වදන්වල අර්ථ සොයා ගැනීමට ශ්‍රී සුමංගල ශබ්දකෝෂය පරිශීලනය කරන්න.
- (එ) ඉහත උද්ධෘතය හා ශ්‍රී සුමංගල ශබ්ද කෝෂය අතර සම්බන්ධය පිළිබඳ ඔබේ ගුරු භවතා විමසා දැනගන්න.



## ක්‍රියා පද

**නටමින්, ගය ගයා, ඇවිදියි, උයා, වැටේ.**

ඉහතින් දක්වා ඇත්තේ පසුගිය පාඩමෙහි දී ඔබ උගත් නාම පද විසින් සිදු කරනු ලබන ක්‍රියාකාරකම් හෙවත් හැසිරීම් කිහිපයකි. ඒවා ක්‍රියා පද වශයෙන් නම් කළ හැකි ය. එම ක්‍රියා පද ඔබ උගත් නාම පද සමග යෙදෙන ආකාරය පහත උදාහරණ මගින් විමසා බලන්න.

- 1 මල්ලී **නටමින්** . . . 3 ගුරුවරයා ඇවිදියි
- 2 **නූඹ ගය ගයා.** . . 4 මම **උයා.** . . 5 ගස වැටේ.

මෙහි අංක එකෙන් දැක්වෙන 'මල්ලී **නටමින්** . . .' යනු අසම්පූර්ණ වාක්‍ය ඛණ්ඩයක් බව පෙනේ. එය මල්ලී **නටමින් ඇවිදියි**, යනාදී වශයෙන් තවත් ක්‍රියා පදයක් එකතු වී සම්පූර්ණ විය යුතු ය. නැතිනම් වාක්‍යයේ නිමාවක් නැත. **නූඹ ගය ගයා. .** හා **මම උයා. . .** යනු ද එවැනි ම අසම්පූර්ණ වාක්‍ය ඛණ්ඩ දෙකකි. එහෙත්,

- 3 ගුරුවරයා ඇවිදියි. 5 ගස වැටේ.

යනු තේරුමක් හා නිමාවක් සහිත සම්පූර්ණ වාක්‍ය දෙකකි. එහි යෙදුණු නාම පදවලට ඒ නිමාව හෙවත් පූර්ණත්වය ලැබුණේ අගට යෙදුණු ක්‍රියා පදයෙනි. එම ක්‍රියා පද **අවසාන ක්‍රියා** පද වශයෙන් හැඳින්වේ. **අවසාන ක්‍රියා** පද **ආබ්‍යාත** පද වශයෙන් ද හැඳින්වේ. මෙම පාඩමේ දී අවධානය යොමු කරන්නේ එම **අවසාන ක්‍රියා** පද කෙරෙහි පමණි. ඉහත අසම්පූර්ණ වාක්‍ය ඛණ්ඩවල යෙදුණු **නටමින්, ගය ගයා, උයා** වැනි ක්‍රියා පදවලට **අවසාන ක්‍රියා** පද යැයි නොකියමු. ඒවා ඉදිරි කාලයේ දී ඉගෙනීමට ලැබෙනු ඇත. ඒ අනුව නාම පදයකට එකතු වී වාක්‍යයකට පූර්ණත්වයක් සමග ම නිමාවක් ලබා දෙන පද, **අවසාන ක්‍රියා** පද වශයෙන් සරල ව වටහා ගත හැකි ය.

නාම පදවලට හා ක්‍රියා පදවලට ද පොදු වර්ගකිරීම් සේ ම ක්‍රියා පදවලට පමණක් විශේෂ වූ බෙදීම් ද හැඳින්වෙන හැකි ය. ඕනෑ ම ක්‍රියා පදයක් සකසා ගන්නා මූලික ශබ්ද ගණනාවක් සිංහල භාෂාවේ ඇත. ඒ මුල් ම ශබ්ද ස්වරූපවලට 'ක්‍රියා ප්‍රකෘතිය' හෙවත් 'ධාතුව' යන නම යෙදේ. ලියයි යන්නෙහි 'ලිය' කපය යන්නෙහි 'කප' ආදී වශයෙනි. ධාතුවකට විවිධ ප්‍රත්‍යය එකතු වීමෙන් ක්‍රියා රූප සෑදෙන බව සිත්හි තබා ගන්න.

ගුරුවරයා ඇවිදීයි.

මෙහි 'ඇවිදීයි' යන අවසාන ක්‍රියා පදයෙන් මේ මොහොතේ සිදු වන ක්‍රියාවක් පිළිබඳ කියවෙයි. එය අනාගතයේ වීමට ද ඉඩ තිබේ. මෙවැනි ක්‍රියා පද සම්බන්ධයෙන් වර්තමාන අනාගත වෙනස දක්වන්නේ, අනාගතය දැක්වීම සඳහා 'මතු' හෝ 'හෙට' යනාදී කාලයක් දැක්වෙන වචන ක්‍රියා පදය සමග යොදා ගැනීමෙනි.

උදා : ගුරුවරයා මතු ඇවිදීයි. / ඇවිදින්නේ ය.  
 ගුරුවරයා හෙට ඇවිදීයි. / ඇවිදින්නේ ය.

අවසාන ක්‍රියා පදයකට අතීත කාලයක් ද තිබේ.

උදා : ගුරුවරයා ඇවිද්දේ ය.

ආබ්‍යාන පදවල ඒක වචන, බහු වචන හේදය මෙන් ම උත්තම පුරුෂ, මධ්‍යම පුරුෂ, ප්‍රථම පුරුෂ යන පුරුෂ හේදය වැනි බෙදීම් ද තිබේ.

රකියි, රකිති යනාදී වශයෙන් මෙම ක්‍රියා පද සෑදීමට මුල් වන 'රක්' යන මූලික ශබ්දය හෙවත් ධාතුව උදාහරණයට ගනිමු.

වර්තමාන කාලය

		ඒක වචන	බහු වචන
උත්තම පුරුෂ	:	රකිමි	රකිමු
මධ්‍යම පුරුෂ	:	රකිහි	රකිහු
ප්‍රථම පුරුෂ	:	රකියි	රකිති

### අතීත කාලය

	ඒක වචන	බහු වචන
උත්තම පුරුෂ :	රැකිමි	රැකිමු
මධ්‍යම පුරුෂ :	රැකිහි	රැකුහු
ප්‍රථම පුරුෂ :	රැකි	රැකු

### අනාගත කාලය

	ඒක වචන	බහු වචන
උත්තම පුරුෂ :	(හෙට) රකිමි/රකින්නෙමි	රකිමු/රකින්නෙමු
මධ්‍යම පුරුෂ :	(හෙට) රකිහි/රකින්නෙහි	රකිහු/රකින්නෙහු
ප්‍රථම පුරුෂ :	(හෙට) රකියි/රකින්නෝ ය	රකිති/රකින්නෝ ය

අවසාන ක්‍රියා පද සකර්මක, අකර්මක වශයෙන් ද බෙදේ. සකර්මක යනු කර්මයක් සහිත යන තේරුම යි. එසේ ම 'කර්මයක් නැති' යන අරුත ඇති ව අකර්මක නම යෙදී තිබේ.

අකර්මක ක්‍රියා පද සඳහා පහත උදාහරණ පිරික්සන්න.

මල්ලී වැටෙයි.	තරු පායයි.
කුකුළා හඬලයි.	වැස්ස වසීයි.
තාරාවෝ ඉහිලෙති.	දරුවෝ හඬති.

මේ වාක්‍යවල උක්ත වන නාම පදය හැර අවසාන ක්‍රියාවට යටත් වන වෙනත් නාම පද නැතහොත් කර්ම පදයක් නැත. එහෙත් වාක්‍යයේ අර්ථයට හානියක් ද නැත.

ඉහත උදාහරණ හය ම එවැනි අකර්මක ක්‍රියා පද සහිත ඒවා ය.

පහත වාක්‍ය දෙස බලන්න.

මල්ලී කයි.	අක්කා ලියයි.	නුඹ ඇසුවෙහි.
------------	--------------	--------------



වාක්‍යයක යෙදී තනි ව ම පූර්ණ අදහසක් ප්‍රකාශ කිරීමට අපොහොසත් වන, ඒ සඳහා කර්ම පදයක් අපේක්ෂා කරන අවසාන ක්‍රියා පද හෙවත් ආධ්‍යාත පද **සකර්මක ක්‍රියා පද** වේ.

ඉහත දැක්වූ අසම්පූර්ණ වාක්‍ය, කර්මයක් යොදා සම්පූර්ණ කළ හැකි ආකාර දෙක සසඳා බලන්න.

මල්ලී <b>බත්</b> කයි.	අක්කා <b>ලිපියක්</b> ලියයි.	නුඹ <b>බණ</b> ඇසුවෙහි.
මල්ලී <b>කැවුම්</b> කයි.	අක්කා <b>මැල්ලුම්</b> ලියයි.	නුඹ <b>ගියක්</b> ඇසුවෙහි.

**අවසාන ක්‍රියා** පදයක තවත් වර්ග කිරීමක් **නාමාධ්‍යාත** යනුවෙන් දැක්වෙයි. **නාමාධ්‍යාත** යන පදය දෙස බැලූ විට ම එය නාමයක් සහ ආධ්‍යාතයක් යන වචන දෙක ම ඇතුළත් පදයක් බව පෙනේ. නාමයක් යනු කුමක් ද, ආධ්‍යාතයක් යනු කුමක් ද කියා මේ වන විට ඔබ දන්නෙහි ය. **නාමාධ්‍යාත** කිහිපයක් උදාහරණ ලෙස පහත දැක්වේ.

- මම සිසුවියක්මි.
- ඔහු ගුරුවරයෙකි.
- උඹ කුරුමිණියෙකි.
- උදේහි යුවතියකි.
- එය පොතකි.
- මෙය පෑතකි.
- අන්නාසි පළතුරකි.

## කුසලතා වර්ධනයට:

1. බුද්ධ පූජා පැවැත්වීමේ දී ආහාර, ගිලන්පස, දැහැන්විට . . . යනාදී වශයෙන් ඔබ විසින් පූජා කරන ලද දේවල් වර්ග පහක් ඇතුළත් කර වාක්‍ය පහක් තනන්න.
2. බුද්ධ පූජා පැවැත්වීමේ දී ඉදිරි කාලයේ දී යම් යම් දේ පූජා කරමි, යන අදහසින් ඒ පූජා භාණ්ඩ සඳහන් කර වාක්‍ය 10ක් ලියන්න.
3. ඔබේ යහළුවන් හා හිතවතුන් ඔබ සමීපයේ නොමැති අවස්ථාවල දී යම් යම් වැඩවල, ක්‍රියාකාරකම්වල නිරත වන බව ඔබ දන්නෙහි ය. ඔබට නොපෙනුණත් ඔවුන් මේ අවස්ථාවේ දී කරමින් සිටිනවා ඇතැයි ඔබ සිතන ක්‍රියාවන් යොදා වාක්‍ය 10ක් නිර්මාණය කරන්න. එම වාක්‍ය වර්තමාන කාලයට අයත් වීම අවශ්‍ය ය.

උදාහරණ : සෝභිත පොඩි හාමුදුරුවෝ දහම්පාසල් සිසුන්ට පන්සිල් දෙති.  
සෝමසිරි උපාසක මහතා දැහැන්විට සුදානම් කරයි.

4. පහත ඡේදය කියවා අසා ඇති ප්‍රශ්නවලට පිළිතුරු සපයන්න.

“නිරු නැඟෙන හැටින් බැස යන හැටින් දිනපතා ම මම දකිමි. දහවල් වන විට අවට වාතය ගිනියම් වී මගේ පිට සම නිරු රැසින් රන් වෙයි. මා වසා සිටින අඳුරු වන ගැබ තුළින් සර සර ගාන හඬවල්, සිහින් කෙඳිරිලි දිවා රැ දෙකින් ම ඇසෙයි. නිරු නැඟී එන විට දීප්තිමත් ව බබළන පහනකින් මෙන් ගත රන් ආලෝකයක් අහස පුරා පැතිර යයි. කුඩා කඳු ගැට දෙකක් මා අසලින් පිහිටා සිටින්නේ දිවා රැ නොතකා රැකවල් ලා සිටිනවුන් දෙදෙනකු මෙනි. ජේත තෙක් මාතයේ හැම පැත්තෙන් ම කුඩා කඳු ගැට වසාගෙන සන වනය ඇතට විහිද යයි. එහෙත් ඇතින් පෙනුණු ඇතැම් උස කඳු මුදුන් නිලට හුරු කොළ පැහැයක් ගත්තේ ය. ඇතැම් කඳු මුදුන් ඇති බව වත් නොපෙනෙන තරම් ය. විටෙක වන හිස අඹරවාගෙන හමන තද සුළඟින් වන පෙදෙස සෝභාවක් වෙයි. සුළං පහර කොතරම් දැඩි වුව ද මගේ ඇගේ හැපී පැරද ආපසු කැරකී පලා යයි. විසළි පැරණි ගසක පිට සුමුලු ගැලවෙන්නාක් මෙන් මගේ පිට සමින් පතුරු ගැලවී පා මුලට ඇද වැටෙයි. විශාල කුට්ටි ද වැටුණු අවස්ථා එමට ය.”

- සිගිරිය අවදියෙන් - එල්. බී. හේරත්

- (අ) මෙම ඡේදයේ දැක්වෙන අවසාන ක්‍රියා පද හතක් තෝරා ලියා දක්වන්න.
- (ආ) එම ක්‍රියා පද අතීත කාලයට හරවා ලියා දක්වන්න.
- (ඇ) මෙම ඡේදයේ දැක්වෙන ඉරි ඇඳි වාක්‍යයෙන් කියවෙන අදහස විචිත්‍රවත් ව ඇඳ දක්වන්න.
- (ඈ) මෙම ඡේදයේ දැක්වෙන නාම පද හතක් තෝරන්න.
- (ඉ) මෙහි (අ) ප්‍රශ්නයට පිළිතුරු වශයෙන් තේරු අවසාන ක්‍රියා පද හත සහ (ඈ) ප්‍රශ්නයට පිළිතුරු වශයෙන් තේරු නාම පද හත සම්බන්ධ කර කෙටි වැකි හතක් තනන්න.

5. පහත සටහන කියවා අසා ඇති ප්‍රශ්නවලට පිළිතුරු සපයන්න

### වඩු කුරුල්ලා

ගහක් ඉහළ ගෝටේ එල්ලෙන	සැටිය
හොඳක් වෙයි දෝ කන්නට වඩුවගෙ	සැටිය
මෙදක් වැස්ස ආවොත් වැඩි	වැඩිය
කැඳක් මොකට කුඹුරේ අස්වනු	වැඩිය



වඩු කුරුල්ලා කුඩු හදන්නේ සාමාන්‍යයෙන් වැව් ආශ්‍රිත ගස්වල යි. මේ කුරුල්ලන් ගහේ පහළ ම අතු වල කුඩු හදා ඇත්නම් ඉඩෝර කාලය වැඩි ය. මැද හරියේ නම් මධ්‍යස්ථ ඉඩෝරයකි. (යහපත් කාලගුණයක්) ඉහළ ම අතු වල නම් අධික වර්ෂාවක් ලැබේ. (බිත්තර රැකීම සඳහා ජලයේ ආර්ද්‍රතාව බලපායි. ආර්ද්‍රතාව අඩු වීමටත් හොඳ නැත; වැඩි වීමටත් හොඳ නැත. අවශ්‍ය නියමිත තත්ත්වය රැක ගැනීමට මේ කුරුල්ලෝ මෙම උපක්‍රමය භාවිත කරති.)

- සොබාදහම් ගොවිතැන - පරිසරවේදී නිලක් කන්දේගම

- අ) '... ගෝටේ එල්ලෙන සැටිය' යනුවෙන් කුමක් අදහස් වේ ද?
- (ආ) 'කැඳක් මොකට කුඹුරේ අස්වනු වැඩිය' යන කවි පේළියේ අදහස සොයා ලියන්න.
- (ඇ) මෙම ඡේදයේ දැක්වෙන පරිදි ඉදිරියේ දී ඉඩෝරයක් පැමිණේ නම් වඩු කරුල්ලා කුඩුව තනන්නේ කොයි ආකාරයෙන් ද?
- (ඈ) වඩු කරුල්ලාට ඒ නම ලැබී ඇත්තේ කුමක් නිසා දැයි විමසා දැනගෙන ලියා දක්වන්න.
- (ඉ) වඩු කරුල්ලා කුඩුවක් නිරීක්ෂණයෙන් මේ කරුල්ලා කුඩු තැනීමේ දී දක්වන නිර්මාණාත්මක දක්ෂතා කිහිපයක් සඳහන් කරන්න.
- (ඊ) වැස්ස පිළිබඳ පෙරනිමිති පෙන්වන වෙනත් සතුන් කිහිප දෙනෙකුගේ නම් ලියන්න.
- (උ) පහත වැකිවල අවසාන ක්‍රියා පද තෝරන්න.
- 1 හදිසි වැස්සකට පෙර කළු කුඹු සිය බිත්තරත් රැගෙන මිනිසුන්ගේ නිවෙස්වලට පැමිණෙති.
  - 2 කපුටු කුඩුවේ බිත්තර දෙකකට වඩා වැඩි නම් වැඩි වැස්සක් ලැබේ.
  - 3 හලංපෙත්දා සහ අවිච්චියා දුටු විට වැස්ස ළඟ බව ගොවියෝ දනිති.
  - 4 කක්කුටු වළවල් පරීක්ෂා කිරීමෙන් ඉදිරියේ දී කොපමණ ප්‍රමාණයක වැස්සක් ලැබේවි ද යන්න පැවසීමට තරම් දක්ෂ ගොවියෝ සිටිති.
  - 5 නියඟයක් පවතින තාක් නියඟලා, අල වශයෙන් ම පවතී.



## වාක්‍ය නිර්මාණය

“සැලේ ළා සෙමෙන් දලු බෝපත් ”

ඉහත උද්ධෘතයෙහි දක්වා ඇත්තේ වචන එකතුවක් බව පෙනේ. එම වචන කියවූ විට නිශ්චිත අර්ථයක් වටහා ගැනීමට නොහැකි ය. එහෙත් එම වචන ම,

“ළා දලු බෝපත් සෙමෙන් සැලේ ”

යනුවෙන් ලියූ විට අපට යම් අර්ථයක් වටහා ගත හැකි ය. එමෙන් ම එය ප්‍රකට බොදු ගීයක පද ජේලියක් ද සිහියට කැඳවයි.

එක ම වචන එකතුවක් මුලින් ම පැවසූ ආකාරයෙන් නොවැටහීමටත් දෙවනු ව කී ආකාරයෙන් වැටහීමටත් හේතුව කුමක් ද? එයට හේතුව වචන පෙළගැස්මේ පිළිවෙළ යි. ඒ අනුව පිළිවෙළ වැරදුණු විට අර්ථය නොවැටහෙන නිසා, වචන යම් පිළිවෙළකට රටාවකට ගැළපීමෙන් අර්ථවත් වාක්‍යයක් නිර්මාණය වන බව අවබෝධ කර ගත හැකි යි.

වාක්‍ය නිර්මාණයේ දී මේ වචන ගැළපීම් රටාව, ව්‍යාකරණ නීති රීති වශයෙන් විධිමත් ව හැඳින්වෙන හැකි ය. පහත වැකි ඒ සඳහා නිදසුන් ය.

නංගී දුවයි  
හිරු නැඟෙයි  
බල්ලා බුරයි  
සුළං හමයි

මෙම වැකිවල උක්තයක් (අවසාන ක්‍රියාවෙන් කියවෙන නාම පදය) සහ අවසාන ක්‍රියාවක් තිබේ. තිබෙන්නේ එපමණකි. එහෙත් අරුත හොඳින් පැහැදිලි ය. පෙර පාඩමේ දී උගත් පරිදි මේවා අකර්මක වාක්‍යය වේ. පහත වාක්‍ය දෙස බලන්න.

මම පන්සිල් ගනිමි  
නුඹලා අකුරු ලියනු  
දැරියෝ ගී ගයති

මෙම සරල වාක්‍ය තුනෙහි උක්ත නාම පදයට හා අවසාන ක්‍රියා පදයට අමතර ව තවත් නාම පදයක් තිබේ. එය කර්ම පදය වේ. උක්ත නාම පදයෙන් කර්ම පදයට යෙදෙන නාම පදය වෙන් කර හැඳින් ගන්නේ අවසාන ක්‍රියා පදය දෙස බැලීමෙනි. අවසාන ක්‍රියා පදයෙන් කියවෙන පදය උක්ත වන අතර අවසාන ක්‍රියා පදයට යටත් වන අනෙක් නාම පද කර්ම පද වේ.

ඉහත පළමු වෙනි නිදසුන් වැකියේ උක්තය (මම) හා අවසාන ක්‍රියාව (ගනිමි) යන පද දෙක ම ඒක වචන හා උක්තම පුරුෂ වන බව පැහැදිලි වනු ඇත.

දෙවෙනි වාක්‍යයේ උක්තය (නුඹලා) සහ අවසාන ක්‍රියාව (ලියනු) යන පද දෙක ම බහු වචන හා මධ්‍යම පුරුෂ වන බව පෙනේ.

තෙවෙනි වාක්‍යයේ ද උක්තය (දැරියෝ) සහ අවසාන ක්‍රියාව (ගයති) යන පද දෙක ම බහු වචන හා පුරුෂ පුරුෂ වෙයි.

මේ අනුව උක්තයට අනුව අවසාන ක්‍රියාවන් අවසාන ක්‍රියාවට අනුව උක්තයන් තිබිය යුතු බව පෙනේ. මේ සම්බන්ධය මනා ව වටහා ගත් විට සරල වැකියක් තැනීමට ඔබට හැකියාව ලැබේ. ඒ ඔස්සේ කුඩා වාක්‍ය නිර්මාණය කර, ඒවා එකිනෙක සම්බන්ධ කර දිගු වැකි තැනීමටත් ඔබට ක්‍රමයෙන් උගත හැකි ය. වාක්‍ය නිර්මාණය හා අවබෝධය පිළිබඳ මේ වන විටත් ඔබට යම් කුසලතාවක් තිබේ. මේ පාඩම කියවා ඔබ තේරුම් ගන්නේ ද වාක්‍ය පිළිබඳ යම් දැනුමක් ඔබ සතු බැවිනි.

පහත වැකි දෙස ද අවධානය යොමු කරන්න.

මල් පිපෙයි.

සුනාමි ව්‍යසනයෙන් බොහෝ ගෙවල් විනාශ විය.


දම්වැටි ටිකෙන් ටික මිනිසුන් මරා දමයි.

වැව් දිය මත මල් පෙති පාවේ.

මෙම වැකිවල උක්ත පදයෙහි ඒක වචන, බහු වචන හේදයක් නොසලකා අවසාන ක්‍රියා පදය ඒක වචනයෙන් ම යෙදී ඇත. අප්‍රාණවාවී හෙවත් අවේනනික නාම පද ඒක වචන වුව ද බහු වචන වුව ද අවසාන ක්‍රියා පදය පොදුවේ යෙදෙන්නේ ඒක වචනයෙන් ය.

## කුසලතා වර්ධනයට:

- 1 සුදුසු පද වරහන් තුළින් තෝරාගෙන පහත වාක්‍ය සම්පූර්ණ කරන්න.
  - i කුහුඹුවා වේගයෙන් ගමන් ..... (කරති/කරයි)
  - ii කුරුල්ලෝ අහසේ පියාසර ..... (කරති/කරයි)
  - iii ..... දශක තුනකට පසු නාගදීපය වැඳීමට ගියහ. (ඔවුහු/ඔවුන්)
  - iv තෝ කුමක් ..... (කළෙහි/කළෙහු)
  - v ..... ගීතයකට සවන් දෙමු. (අපි/මම)
  - vi නුඹලා දහම් පාසල් ..... (ගියෙහි/ගියෙහු)
  - vii නිලියෝ මනහර රැගුමක් ..... (පෙන්වයි/පෙන්වති)
  - viii ..... දියෙහි පීනයි (කිඹුලා /කිඹුලෝ)
  - ix සරුගලය වේගයෙන් ඉහළ ..... (යයි /යති)
  - x ..... මුහුදට ගලා බසී. (ගංගාවෝ/ගංගා)
  
- 2 පහත සඳහන් අර්ථය අපහැදිලි වාක්‍යවල පද මාරු කර අර්ථවත් වාක්‍ය තනන්න. ඔබේ අභ්‍යාස පොතේ මෙහි දක්වා ඇති රූපය අදින්න. තනාගත් අර්ථවත් වැකි ඒ තුළ ලියන්න.
  - i කුඹුර ගොවියා කොටයි.
  - ii දෙසත් නාහිමියෝ දහම්
  - iii ද කරමු අපි කුමක් ?
  - iv කවයි මල්ලීට අම්මා බත්.
  - v නොබැඳේ පෙරළෙන පාසි ගලේ
  - vi පුදුම් නෙළුම් මම මල්
  - vii රජවරු දෙති දන්
  - viii පැන යති පැන භාවෝ
  - ix ව්‍යසනය දකිමු පිටු දුම්කොළ
  - ix භූමියකි අහස පන්සල



- 3 (අ) එක් රූප රාමුවකට ගැලපෙන සරල වාක්‍ය තුන බැගින් ලියන්න.  
 (ආ) රූප රාමු දෙකට ම අදාළ වන සරල වාක්‍ය දෙකක් ලියන්න.



- 4 පහත ඡේදය කියවා අසා ඇති ප්‍රශ්නවලට පිළිතුරු ලියන්න.

### අලි දළ උගුළන හැටි

හිවල් හාමි කෙළින් ම ගියේ ගොවි හාමි සමු වන්නට ය. එහෙත් කෙසේ සමු විය හැකි ද? ගොවි ගෙදරට යෑම නො සිතිය හැකි ය. ගොවි ගෙදර තිබියේ වා, ගොවි පළේ මායිමට ළං වීම ද සනීපයට හොඳ නො වේ. ඇයි? අර කරදර කාර බලු හාමි හැම තැන ම පෙනේ. හොඳ සුවඳක් ලද්දා සේ නාසය බිම ඔබා-ගෙන දුවන බලු හාමිට හිවල් හාමි අසලකට වත් පැමිණිය හොත් වහා දැනෙයි. ඉතින් ළඟට වත් එන්නේ කෙසේ ද?



හිවල් හාමි බොහෝ වේලා ඒ මේ අත ඇවිද්දේ ය. ඒ ඇවිද්දේ කොහි ද? ගොවි පළ කොහි ද? කුමක් කරන්නට ද? සනීපය රැක-ගන්නට නම් ගොවි පළට ළං විය යුතු ප්‍රමාණය හිවල් හාමි හොඳ හැටි දැනී. දැන් ඇවිදින්නේ ගොවි පළට වදින්නට සුදුසු වේලාව බලමින් නො වේ, ගොවි හාමි කැලෑ පාරෙන් එයි දැ යි බලමිනුයි. හෝරාවෙක් ගියේ ය, දෙකෙක් ගියේ ය, තුනෙක් ගියේ ය. එහෙත් ගොවි හාමි නො එයි. හිවල් හාමි ගේ ඉවැසිලි දැන් කෙළවර ය. මේ ව්‍යාපාරය හරි නොයන ලෙස ය, දැන් පෙනෙනුයේ. එ හෙයින් හිවල් හාමි දිග සුසුමක් හෙළා පපුවට මද ඉවසිල්ලක් දෙන්නට උත්සාහ කොට, කරට උඩින් ගොවි පළ දෙස බලා, පෙර දැක පුරුදු ළා එළු පැටවුන් ගේ මසෙහි ඇති විය යුතු මෙලෙක් බව ගැන සලකා, දෙ තුන් විටක් ම තලු ගසා, ගෙදර යන සිත ඇති කළේ ය. බිම ඇත-ගෙන සිටි පසු භාගය මහත් උත්සාහයෙන් සෙමෙන් සෙමෙන් එසැවී ය. හිස මදක් සලා යළි දු ගොවි පළ දිසාවට ඇස් හැරැවී ය. ඉක්බිති සැබැවින් ම එක් සිත් සිතා-ගෙන වම් ඉදිරි පය පෙරට තිබී ය.

‘තඩ’ යන මහ හඬක් වනය මැදින් නැඟුණේ ය. හිවල් හාමි සතර පයින් ම රියනක් පමණ අහසට ගියේ ය. බිමට බට කල ඔහු ගේ දෙ කොන මාරු විය. හේ වෙන කිසිවක් නො සලකා ම, හිස් කොන හැරුණු අතට දුවන්නට ඉහිළුණේ ය. එහෙත් තමා කරන්නට පැමිණි ව්‍යාපාරය? එය හරි ගිය හොත් ලැබෙන එළු පැටවු? උන් ගේ මසේ මෙලෙක? අර ඇසුණු බිය කරු හඬ නිසා දෝ මේ සියල්ල බලාත්කාරයෙන් මෙන් හිවල් හාමි ගේ සිතට පෙරළී ආයේ ය. එ හෙයින් ගොවි පළ කවර දිශායෙහි දැ යි සොයන්නට හිස හැරැවූ ඔහුට බඩ අල්ලා-ගෙන හඬ නො නඟා සිතා සෙන ගොවි හාමි පෙනුණේ ය.

- හීන් සැරය

- (අ) ‘ගොවි පළේ මායිමට ළං වීම ද සනීපයට හොඳ නො වේ’ යන්නෙහි අදහස කුමක් ද?
- (ආ) ‘මේ ව්‍යාපාරය හරි නොයන ලෙස ය, දැන් පෙනෙනුයේ,’ යන වාක්‍ය බණ්ඩයේ අදහස ලියා දක්වන්න.
- (ඇ) ‘ගෙදර යන සිත ඇති කළේ ය’ යන වාක්‍යයේ අදහස වෙනස් නොවන පරිදි වෙනත් ආකාරයකට ලියා දක්වන්න.
- (ඈ) ‘හිවල් හාමි සතර පයින් ම රියනක් පමණ අහසට ගියේ ය.’ යන වාක්‍යයේ අදහස ඔබේ වචනයෙන් ලියා එම අවස්ථාව සිතුවමට නගන්න.
- (ඉ) ගොවි හාමි බඩ අල්ලා-ගෙන හඬ නො නඟා සිතා සෙන දුටු හිවල් හාමිට ඇති වූ සිතිවිල්ල කුමක් ද යන පැනයට කුමාරතුංග මුනිදාස සූරින් විසින් රචනා කරන ලද ‘හීන් සැරය’ නමැති කෘතියේ 10 වන පරිච්ඡේදයේ පස් වැනි ඡේදය කියවා පිළිතුරු සොයන්න.



## විවිධාර්ථවත් පද

වෙනත් භාෂාවල මෙන් ම සිංහල භාෂාවේ ද භාවිත වන වචනවල අදහස වටහා ගත යුතු වන්නේ බොහෝවිට එම වචන යෙදෙන පරිසරය අනුව ය. එක ම වචනයකට විවිධ තේරුම් මෙන් ම එක ම තේරුම තිබෙන වචන කිහිපයක් ම යෙදෙන අවස්ථා ද සිංහල භාෂාවෙහි තිබේ. යම් වචනයක් සමග යෙදෙන පරිසරය නැතහොත් එම වචනය සමග යෙදෙන අනෙකුත් වචනවල ද අදහස අනුව අපට අවශ්‍ය වචනයෙහි අදහස වටහා ගත යුතු ය.

### 1 සමානාර්ථ පද

එක ම තේරුමකින්, අදහසකින් යෙදෙන වචන යි.

‘සමානාර්ථ පද ඉගෙන ගත යුතු ඇයි?’ යන පැනයට පිළිතුරු සෙවීමේ අදහසින් පහත වැකිය දෙස අවධානය යොමු කරන්න.

“ක්‍රිස්තු වර්ෂ 2012ක් වූ පෙබරවාරි මස 14 වැනි බුදු දින එනම් බදාදා දින ඉර උදාව සිදු වන්නේ පූර්වභාග 6. 06ට වන අතර ඉර බැසීම සිදු වන්නේ අපරභාග 6.13ට ය.....”

ජ්‍යෝතිෂවේදියකු විසින් දිනයේ එලාඵල ප්‍රකාශ කිරීම ආරම්භ කරමින් ඉහත වැකිය පවසන ලදී. එම වැකියෙහි ම ඉර යන පදයට ම සමානාර්ථයක් දෙන පදයක් වූ ‘දිනමිණ’ යන වචනය යොදා කියවා බලන්න.

එවිට “ක්‍රිස්තු වර්ෂ 2012ක් වූ පෙබරවාරි මස 14 වැනි බුදු දින එනම් බදාදා දින දිනමිණ උදාව සිදු වන්නේ පූර්වභාග 6. 06ට වන අතර දිනමිණ බැසීම සිදු වන්නේ අපරභාග 6.13ට ය.....”

යනුවෙන් කියවේ. සමාන අරුත් ඇති වචන දෙකක් වුවත් යෙදෙන සෑම පරිසරයකට ම එක සේ නොගැලපෙන බව දැන් ඔබට මනා ව වැටහෙනු ඇත. එබැවින් ඒ ඒ තැනට නියමිත සුදුසු ම වචනය භාවිතයට ගැනීමට නම් එම වචනවල අර්ථය පිළිබඳ ව මෙන් ම යෙදෙන පරිසරය පිළිබඳ ව ද වැටහීමක් තිබිය යුතුය. ඔබේ මවුබස වූ සිංහල භාෂාව මෙවැනි සමානාර්ථ යෙදුම් බොහෝවකින් පොහොසත් වී තිබීම ඔබට අභිමානය දනවන කරුණකි. ඒ අභිමානයෙන් යුතු ව සමානාර්ථ පද පිළිබඳ මනා දැනුමක් ලබා ගැනීම ඔබේ යුතුකමකි. එමගින් ලිපි ලිවීමට, වාර්තා සැකසීමට, හිටිවන කවි තැනීමට ආදී විවිධ අවස්ථාවන්ට ගැලපෙන වචන තෝරා ගැනීම සඳහා හැකිතාක් සමාන පද ඔබ දැනුම් ගබඩාවේ පුරවාගෙන එදිනෙදා භාවිතයට ගැනීම සිදු කළ යුතු යි. නාම පදවලට මෙන් ම ක්‍රියා පදවලට ද සමානාර්ථ පද තිබෙන බව ද මෙහි දී අමතක නොකළ යුතු ය.

උදාහරණ :

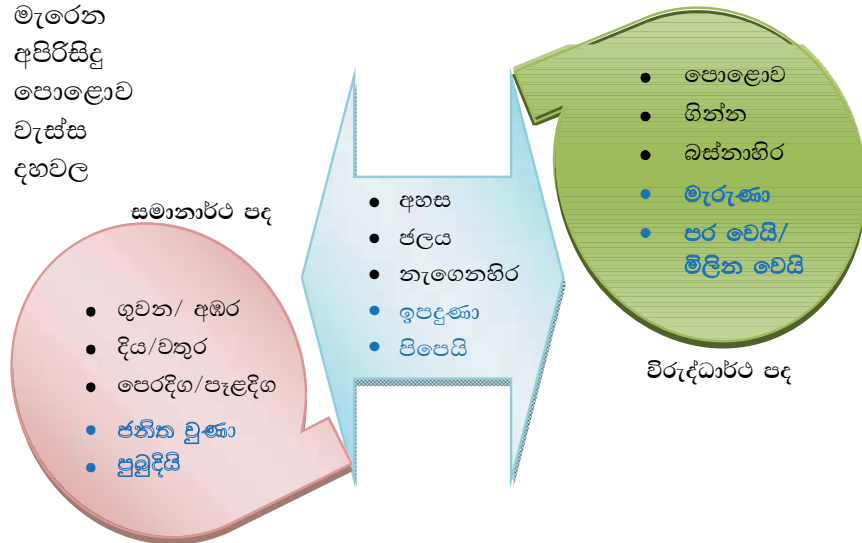
- ඉපදුණා = ජනිත වුණා, බිහි වුණා
- මැරුණා = මියගියා, පරලෝ ගියා, කාලක්‍රියා කළා

## 2 විරුද්ධාර්ථ පද

නාම පද, ක්‍රියා පද ආදී වශයෙන් වූ යම් පදයකට විරුද්ධ අදහසක් ගෙන දෙන පද විරුද්ධාර්ථ පද නම් වේ.

ඉහත සමානාර්ථ යෙදුම් පිළිබඳ කරන ලද පැහැදිලිකිරීම් අනුව සිංහල භාෂාවේ මෙවැනි විරුද්ධාර්ථ වචන ද බෙහෙවින් ඇත. ඒ වචන දැනගෙන ඔබේ වාක් කෝෂය පුළුල් කර ගැනීම මගින් නොපැකිලි කථා කිරීමටත්, ලිවීමේ දී රසවත් ව නිරවුල් ව අදහස් ප්‍රකාශ කිරීමටත් හැකි වේ.

- පිං - පව්
- ඉපදෙන - මැරෙන
- පිරිසිදු - අපිරිසිදු
- අහස - පොළොව
- අච්ච - වැස්ස
- රැය - දහවල



3 **බන්වර්ථ පද**

'බහු' යනු 'බොහෝ', 'සමූහයක්' යන තේරුමක් ගෙන දෙන්නකි. 'අර්ථ' යනු 'තේරුම්' ය. ඒ අනුව 'බහු අර්ථ' හෙවත් 'බන්වර්ථ' යනු 'බොහෝ තේරුම්' ය. බොහෝ අර්ථ සඳහා එක ම පදය නැතහොත් වචනය යෙදෙන පද බන්වර්ථ පද වේ.

'සොරු දන පැහැර යෙත්  
සුදන දන මන පැහැර යෙත්'

මෙහි මුල් පේළියේ දන යනු ධනය හෙවත් වස්තුව යන අර්ථයෙන් යෙදුණු පදයකි. එම පදය ම දෙවැනි පේළියෙහි යෙදී ඇත්තේ ජනතාව යන අදහසිනි. මේ ආකාරයට එක ම පදයක්, අකුරුවල ද වෙනසක් නොමැති ව යෙදෙන පරිසරය අනුව බොහෝ අරුත් නියෝජනය කරන අවස්ථා ඇති බව පෙනී යයි. එවැනි බොහෝ තේරුම් ඇති බන්වර්ථ පද රැසක් සිංහල භාෂාවේ දක්නට ඇත.

## කුසලතා වර්ධනයට:

1. පහත සඳහන් පදවලට සමාන පද අවම වශයෙන් එකක් බැගින් හෝ ලියා දක්වන්න.

මව	පීපෙනවා
පියා	සෙලවෙනවා
ඉර	බොනවා
හඳ	නැටුම
ගස්	භාවනාව
පොත්	නිවන

2. **i** පහත සඳහන් වැකිවල ඉරි ඇඳි පදවලට විරුද්ධාර්ථ දෙන පද හිස්තැන්වල ලියන්න.  
**ii** එම වැකිවල ම වර්ණ ගැන්වූ වදන්වලට විරුද්ධාර්ථ දෙන පද වරහන් තුළ ලියන්න.

- ◆ මත්ද්‍රව්‍ය භාවිතයෙන් සතුටක් ලැබෙන්නේ යැයි අඥාන මිනිසුන් සිතුව ද සැබවින් ම ලැබෙන්නේ ..... කි. ( )
- ◆ හික්ෂුන් වහන්සේගේ සිවුර සරල බවේ ප්‍රධාන ම සංකේතයක් වන නමුත් බැලූ බැල්මට ඉන් පෙනෙන්නේ ..... මැහුම් රටාවකි. ( )
- ◆ සිංහල සාහිත්‍යය සතු ව පැරණි සම්භාව්‍ය ගද්‍ය සාහිත්‍යයක් හා ..... සාහිත්‍යාංග තිබේ. ( )
- ◆ හිරු බැස යත් ම අහසේ නැගී ..... සිය සෞම්‍ය රැස් දහරින් ගං දිය නැහැවී. ( )

3. i පහත සඳහන් විවිධ අර්ථ ගෙන දෙන වදන් හෙවත් බන්වර්ථ පද සහිත වැකිවල දැක්වෙන ඉරි ඇඳි බන්වර්ථ පදයේ අර්ථය, එම පදය යෙදී ඇති වාක්‍යයේ අදහසට අනුව වරහන් තුළ ලියා දක්වන්න.

උදාහරණ

: දිය

- දිය ගොඩ සෑම තැන කිරි ඉතිරේ. (ජලය)
- ඡන්දදායකයා සිය ඉල්ලීම ඉටු කර දිය හැකි දැයි මන්ත්‍රීවරයාගෙන් සෘජු ව ම ප්‍රශ්න කළේ ය. (දීම)
- දිය දම් නිති කැරකේ. (ලෝක)

පා

- හැකරැල්ලා බහුපා සත්ත්වයකු වන අතර හරකුක්කා පා නොමැති උරග වර්ගයට අයත් සතෙකි. (.....)
- කුඩා ව්‍යාපාරිකයෝ සිනහ මුහුණක් පා පාරිභෝගිකයන් නොමග යවති. (.....)
- සිදුහත් තවුසා සිය පාත්‍රය උඩු ගං බලා පා කර හැරියේ ය. (.....)

දද

- 64 වෙනි නිදහස් උළෙල දා සිරිලක් අහස් කුස සිසාරා නැගී සිහ දද එක්සේසත් රටක මහිමය ලොවට පෙන්වී ය. (.....)
- සිරුරෙහි හට ගන්නා දද නිසා රෝගීහු කායික වේදනාවක් මෙන් ම දැඩි මානසික පීඩාවක් ද විඳිති. (.....)
- නිවට දද පුරුෂයන් දෙස ප්‍රඥාවන්තයෝ සෑම විට ම දයා සහිත දෘෂ්ටියකින් බලති (.....)

සඳ

- කන්ද කපා පායන් රන් පුන් සඳ. (.....)
- සකි සඳ පෙනේ සමනොල ගල නැගෙනහිර. (.....)
- දෙවරම් වෙහෙරෙහි බුදු හිමි වැඩ හිඳි සඳ බොහෝ දන පින් රැස් කර ගත්හ. (.....)

4. පහත සඳහන් කාව්‍ය නිර්මාණය කියවා රස විඳි අසා ඇති ප්‍රශ්නවලට ද පිළිතුරු සපයන්න



- (අ) “පෙරදිග ලෝකයේ බබළන මුතු ඇටය” යනුවෙන් මෙහි හැඳින්වෙන්නේ කුමක් ද?
- (ආ) පණ ඇති සේ සලකා ඇත්තේ කුමකට ද?
- (ඇ) මා ඉපදුණ රට වශයෙන් දක්වා ඇත්තේ කුමක් ද?
- (ඈ) ‘කිසි දුරටකට හෙළ දිවයින නොදෙවෙනි ය’ යන අදහස කියවෙන කවි පද පේළිය ලියා දක්වන්න.
- (ඉ) මෙහි කියවෙන ගංගා හතරේ නම් මොනවා ද?
- (ඊ) මෙය සරල වචන යොදා ගනිමින් ලියූ ඉතා අරුත්බර ගීයකි. ඔබත් ඔබේ රට ගැන මෙවැනි රසවත් කවි නිර්මාණ කරන්න.
- (උ) මගේ රට කවි පන්තියේ ඉතිරි කවි කිහිපයක් සොයා, කියවන්න. ගුරුවරයාගේ උපකාරයෙන් අරුත් පැහැදිලි කර ගන්න.



## වාකාස රචනය

නාම පද, අවසාන ක්‍රියා පද ආදී වශයෙන් විවිධ පද පිළිබඳ ඉගෙන ගත් ඔබ ඒවා භාවිත කර සරල වාකාස තැනීමේ හැකියාව ලබා ගත්තෙහි ය. දැන් ඒ සරල වැකි එකතු කර, යම් පිළිවෙලකට ගලපා ලිවීමට පුහුණුවක් ලබා ගැනීමෙන් වාකාස රචනාවක් ලියන්නේ කෙසේ ද, කියා ප්‍රමාණවත් අවබෝධයක් ඔබට ලද හැකි ය.

“**ලා දලු බෝපත් සෙමෙන් සැලේ**” ආදී වශයෙන් යම් පිළිවෙලකට පද ගැලපුවා සේ වාකාස පෙළගැස්මෙහි ද පිළිවෙලක් තිබිය යුතු ය.

පහත සඳහන් රූපය දෙස හොඳින් බලන්න.



ජය ශ්‍රී මහ බෝධීන් වහන්සේ පිළිබිඹු කෙරෙන මේ ඡායාරූපය පිළිබඳ අපට පහත සඳහන් වාක්‍ය නිර්මාණය කළ හැකි ය.

1. ලෝකවාසී බෞද්ධ ජනතාවගේ ම ඉමහත් ගරු බුහුමනට පත් ජය ශ්‍රී මහා බෝධිය ජාතික වස්තුවක් සේ සලකා සුරැකිය යුතු ය.
2. ජය ශ්‍රී මහා බෝධීන් වහන්සේ යන ගරු නාමය ලැබීමට පෙර මෙම වෘක්ෂයේ නාමය, 'ඇසතු' ය.
3. ජය ශ්‍රී මහා බෝධීන් වහන්සේ යන ගරු නාමය එම වෘක්ෂයට ලැබුණේ, අප ගෞතම බුදුරදුන් විසින් තමන් වහන්සේට බුදු වීම සඳහා සෙවණ ලබා දීම වෙනුවෙන් අනිමිස ලෝචන පූජාවෙන් මෙම වෘක්ෂය පුදනු ලැබීමෙන් අනතුරු ව ය.
4. ජය ශ්‍රී මහා බෝධිය ශ්‍රී ලංකාවට වැඩම කරවන ලද්දේ, සඟමිත් තෙරණිය විසිනි.
5. ඉන්දියාවේ පිහිටි ශ්‍රී මහා බෝධිය වර්තමානය වන විට අභාවයට ගොස් ඇති බැවින් එම මුල් බෝධියේ ම දක්ෂිණ ශාඛාවක් වූ අපේ ජය ශ්‍රී මහා බෝධිය ලෝක බෞද්ධ ප්‍රජාවගේ ම අමිල වස්තුවක් බවට පත් වී ඇත.
6. ජය ශ්‍රී මහා බෝධිය ලොව පැරණි ම ඉතිහාසයක් ඇති වෘක්ෂය වශයෙන් ගෞරව බහුමානයට පාත්‍ර වේ.
7. බෞද්ධයන්ගේ මුදුන්මල්කඩක් බඳු ජය ශ්‍රී මහ බෝධීන් වහන්සේ වැඩ හිඳින්නේ අනුරාධපුර මහමෙව්නා උයනේ ය.

වෙන වෙන ම කරුණු වශයෙන් දැක්වෙන මෙම වාක්‍ය කිහිපය, එකට කැටි කොට ඡේදයක් වශයෙන් ලියූ විට එය කුඩා වාක්‍ය රචනයක් බවට පත් කර ගත හැකි වෙයි. එහි දී හුදකලා වාක්‍ය මෙන් නොව වාක්‍ය ලිවීමේ පිළිවෙළක් තිබිය යුතු ය. මුලින් ම ලිවිය යුත්තේ කුමන වාක්‍යය ද කියා තෝරා බේරා ගත යුතු ය. ආසන්න වාක්‍ය දෙකක යෙදෙන එක ම වචනය වෙනුවට දෙවෙනි වාක්‍යයේ දී සර්ව නාම (මින් පෙර පාඩමක දී ඔබ උගත්) යෙදිය හැකි ය. එවිට අනවශ්‍ය පුනරුච්චාරණයක් සිදු නොවන අතර ම සංක්ෂිප්තභාවයක් ද ලැබේ. ඉන් වාක්‍ය රචනයට මනා පෙළගැස්මක් ද ලැබේ. මේ කරුණු පිළිබඳ අවධානයෙන් පහත වාක්‍ය රචනය දෙස නෙත් සිත් යොමු කරන්න.



## ජය ශ්‍රී මහා බෝධිය

ජය ශ්‍රී මහා බෝධිය ලොව පැරණි ම ඉතිහාසයක් ඇති වෘක්ෂය වශයෙන් ගෞරව බහුමානයට පාත්‍ර වේ. ඉන්දියාවේ පිහිටි ශ්‍රී මහා බෝධිය වර්තමානය වන විට අභාවයට ගොස් ඇති බැවින් එම මුල් බෝධියේ ම දක්ෂිණ ශාඛාවක් වූ අපේ ජය ශ්‍රී මහා බෝධිය ලෝක බෞද්ධ ප්‍රජාවගේ ම අමිල වස්තුවක් බවට පත් වී ඇත. ජය ශ්‍රී මහා බෝධිය ශ්‍රී ලංකාවට වැඩම කරවන ලද්දේ, සඟමිත් තෙරණිය විසිනි.

ජය ශ්‍රී මහා බෝධීන් වහන්සේ යන ගරු නාමය එම වෘක්ෂයට ලැබුණේ, අප ගෞතම බුදුරදුන් විසින් තමන් වහන්සේට බුදු වීම සඳහා සෙවණ ලබා දීම වෙනුවෙන් අනිමිස ලෝචන පූජාවෙන් මෙම වෘක්ෂය පුදනු ලැබීමෙන් අනතුරු ව ය. එම ගරු නාමය ලැබීමට පෙර මේ වෘක්ෂයේ නාමය, 'ඇසතු' ය.

බෞද්ධයන්ගේ මුදුන්මල්කඩක් බඳු මෙම ජය ශ්‍රී මහ බෝධීන් වහන්සේ වැඩ හිඳින්නේ අනුරාධපුර මහමෙව්නා උයනේ ය. ලෝකවාසී බෞද්ධ ජනතාවගේ ම ඉමහත් ගරු බුහුමනට පත් ජය ශ්‍රී මහා බෝධිය ජාතික වස්තුවක් සේ සලකා සුරැකිය යුතු ය.

මේ වන විට ඔබට රචනාවක් ලිවීම පිළිබඳ මූලික අවබෝධයක් ලැබෙන්නට ඇති. ඒ අවබෝධය තවත් වැඩි දියුණු කර ගත හැකි කරුණු කිහිපයක් පහතින් දක්වා ඇත.

- මාතෘකාවට අදාළ කරුණු පැවසීම
- නිවැරදි අක්ෂර වින්‍යාසය සහිත ව පැහැදිලි අත් අකුරින් ලිවීම
- උක්ත ආබ්‍යාත ගැලපීම
- සිත්ගන්නාසුලු අයුරින් ලියා දැක්වීම
- රසවත් නිවැරදි බස් වහරක් යොදා ගැනීම
- හැකි සෑම අවස්ථාවක ම කෙටි සරල වැකි යොදා ගැනීම
- කරුණුවල වැදගත්කම අනුව මුල, මැද, අග ඡේද මනා සේ ගැලපීම වැනි කරුණු කෙරෙහි නිසි අවධානය යොමු කිරීම

ඉහත කරුණු පිළිබඳ අවබෝධයකින් යුතු ව යම් මාතෘකාවක් යටතේ රචනයක් ලිවීමට ආරම්භ කිරීමට පෙර මූලික ව ම සැකිල්ලක් සාදා ගත යුතු ය. උදාහරණයක් ලෙස 'මා ගිය අධ්‍යාපන චාරිකාවක්' යන මාතෘකාව යටතේ රචනයක් ලිවීමට අවශ්‍ය වුව හොත් මූලික ව ම පහත පරිදි සැකිල්ලක් සාදා ගත හැකි ය.

- චාරිකාව සඳහා මූලික ව කරනු ලබන සංවිධාන කටයුතු හෙවත් සුදානම
- නරඹන ස්ථාන
- එම ස්ථානවල ඓතිහාසික හෝ වෙනත් වටිනාකම්
- නැරඹූ ස්ථාන හා ලැබූ අද්දැකීම්
- සමස්ත චාරිකාවේ වැදගත්කම

මේ එක් එක් කරුණ යටතේ එක් එක් ඡේදය ලිවීමට පුළුවන.

## කුසලනා වර්ධනයට:

1. පහත රූපසටහන දෙස හොඳින් බලන්න.



- (අ) මෙම රූපසටහනින් දැක්වෙන්නේ කුමක් ද?
- (ආ) රූපසටහනින් දැක්වෙන දේ පිළිබඳ වාක්‍ය රචනයක් ලිවීම සඳහා සුදුසු මාතෘකාවක් යොදන්න.
- (ඇ) රචනාව සඳහා සුදුසු සැකිල්ලක් සකස් කරන්න.
- (ඈ) එම සැකිල්ලට අනුව වෙන වෙන ම ඡේද වශයෙන් රචනාව ලියන්න.

1. පහත දී ඇති රුකුල් පද ආධාරයෙන් මේ ප්‍රහේලිකාව පුරවන්න.

1 උ		2	3 ප		4
		5			ව
	6	ද			
7	ට				
8 ව				9	10
	11 ප			ච්	ය

**හරහට**

2. බැංකු ණයක් ගැනීමේ දී බොහෝ විට මේවා තැබීමට සිදු වේ.
5. ගීතයට සමාන වචනයකි.
6. වඩාත් හොඳින් පෙනෙන්නට තිබෙන යන අර්ථයෙන් යෙදේ.
7. පෝය දිනවල ගිහියෝ ද මේ සිල් සමාදන් වෙති.
8. පසළොස්වක පෝය දාට වන්ද්‍රයාගේ මේවා පහළොවක් තිබේ යැයි කියති.
9. නියෝග යන්නට සමාන පදයකි.
11. ගිහියන් නොකර සිටිය යුත්තේ,

**පහළට**

1. චතුරාර්ය සත්‍යයේ පළමු වැන්නයි.
2. ශ්‍රව්‍ය-දෘශ්‍ය යන්නට සමාන පදයකි.
3. ගිහි බෞද්ධයාගේ නිත්‍ය ශීලය මෙය යි.
4. බෞද්ධයාගේ ආගමික පරමාර්ථය මෙයයි.
6. මෙවැනි පුද්ගලයෝ වර්තමාන සමාජයේ බහුල ව සිටිති.
7. දිගු කලක් භාවිත කළ කල සිවුරු මේ පැහැයට හැරේ.
- 9 මෙය ඇති විට ඇඳුම් වියළා ගැනීම පහසු ය.
10. මුර්ධජ 'ණ' යන්නෙන් ඇරඹෙන සිංහල භාෂාවේ එක ම වචනය මෙය යි.

1. මධ්‍යම පරිසර අධිකාරිය විසින් පළ කර ඇති 'රකිමු අපි පරිසරය' නමැති පරිසර නියමු උපදෙස් පොතේ පහත සඳහන් ගීතය ඇතුළත් වේ. එය හොඳින් කියවා අසා ඇති ප්‍රශ්නවලට පිළිතුරු සපයන්න.



පරිසර ගීතය

දෙව් ලොව ද මවු බිමට දෙවැනි කොට	සිතන්නෙමු
දෙව් ලොවේ නැති අසිරි මවු බිමේ	දකින්නෙමු
පරිසරය රකින්නෙමු, වඩන්නෙමු,	වචන්නෙමු
මේ පිළිනයෙන් සදා මවු බිමට	බැඳෙන්නෙමු

වලා සිඹ ගලා යන නදී දිය	නිරතුරු ය
වන උයන් මල් උයන් පල උයන්	විසිතුරු ය
සිසිලසින් පහ පොවන මඳ පවන	පිවිතුරු ය
පරිසරය රැකෙන තුරු සොබා දම	සුමිතුරු ය

නණ්ඞාව ආසාව ඇයි ද පොදි	බඳින්නේ
රටේ වන සම්පතට ඇයි පොරොච්ච	නගන්නේ
සොබා දම කිපුණු දා සත් වග මැ	නසින්නේ
පරිසරය රකින්නේ මුළු රට මැ	රකින්නේ

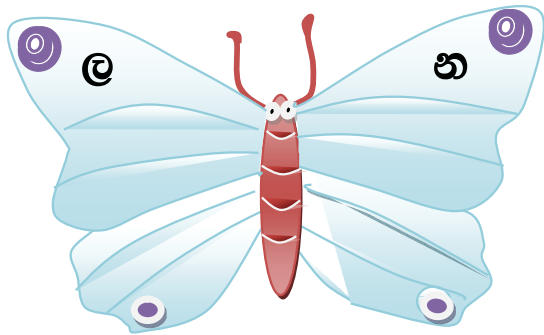
මේ මිනි මන වසන සත සිතෙහි මෙන	වැඩේ වා
ගහ කොළට පවා එම මෙන් සිසිල	දැනේ වා
බව බෝග සම්පතීන් සතට සෙන	සැදේ වා
අපේ හුස්මෙන් පවා පරිසරය	නිවේ වා

පදමාලාව - අරිසෙන් අනුබුදු

- (අ) මවු බිමට දෙවැනි කොට සිතිය යුත්තේ කුමන ලොව ද?
- (ආ) නිරතුරු ව ගලා යන නදී දිය සිඹින්තේ කුමක් ද?
- (ඇ) සොබා දම සුමිතුරු වන්නේ කුමක් රැකෙන තුරු ද?
- (ඈ) තණ්හා ආසා පොදි බැඳ පොරව නගන්නේ කුමකට ද?
- (ඉ) මිහි මත වසන සත්ත්වයන්ගේ සිතෙහි වැඩිය යුත්තේ කුමක් ද?
- (ඊ) ගහ-කොළට පවා දැනිය යුත්තේ කුමක් ද?
- (උ) අපේ හුස්මෙන් පවා සිදු විය යුත්තේ කුමක් ද?
- (ආ) පහත යෙදුම්වලට සමාන සුදුසු පද ගීතයෙන් තෝරා ලියන්න.

- මාතෘ භූමිය
- ආශ්වර්ය
- ගංගා
- ජලය
- උද්‍යාන
- සුළඟ
- පවිත්‍ර
- තෘෂ්ණාව
- කෝපාවිෂ්ට
- යහපත
- මෛත්‍රිය
- ප්‍රතිඥාවෙන්
- සැමදා
- නිරන්තර
- විවිත්‍ර
- පවිත්‍ර
- වාසය කරන

- (අ) ගීතයේ සඳහන් උත්තම පුරුෂ බහු වචන අවසාන ක්‍රියා පද පහක් ලියන්න.
- (ආ) එම ක්‍රියාපද ඒක වචනයට හරවා ලියන්න.
- (ඇ) දන්තජ 'ල' සහ දන්තජ 'න' අකුරු යෙදී ඇති වචන පහ බැගින් ගීතය තුළින් තෝරන්න. පහත දැක්වෙන සමනලයාගේ රූපය බඳු රූපයක් ඔබේ අභ්‍යාස පොතේ අඳින්න. ඇඳ, එම වචන සමනල තටු දෙකෙහි ලියා දක්වන්න.



- iii (අ) රමණියානී අරඤ්ඤානී ... යන ධම්මපද ගාථාව සම්පූර්ණ කර අදහස ලියා දක්වන්න.
- (ආ) පහත දැක්වෙන්නේ බුදුරදුන් හා ස්වාභාවික පරිසරය සම්බන්ධ වාක්‍ය කිහිපයකි. දී ඇති වචන අතුරින් සුදුසු වචනය තෝරා හිස්තැන් පුරවන්න.
- 1). බුදුරදුන් බෙහෙවින් ප්‍රිය කළේ ..... (ස්වාභාවික වන සෞන්දර්ය, නැටුම් සන්දර්ශන) නැරඹීමට ය.
  - 2). වෙසක් පොහෝ දිනක සිදුහත් කුමරු මවු කුසින් බිහි වූයේ ද ..... (පොල්, සල්) ගසක් යට දී ය.
  - 3). ගෞතම බුදුරදුන් සම්බුද්ධත්වයට පත් වූයේ ද ..... (බෝ ගසක්, කොහොඹ ගසක්) සෙවණේ දී ය.
  - 4). බුදුහිමියන්ගේ මුල් ම ආදර්ශය වූ කළගුණ සැලකීමේ ගුණය ප්‍රකට කළේ ද තමාට බුදු වීමට සෙවණ දුන් ..... (ඇසතු, පරසතු) වෘක්ෂය දෙස ඇසිපිය නොහෙළා පුරා සතියක් එක දිගට බලා හිඳීමෙන් කරන ලද අනිමිස ලෝචන පූජාවෙනි.
- iv (අ) 'රකිමු පරිසරය' මැයෙන් රචනාවක් ලියන්න.



## විරාම ලක්ෂණ

කතාබහ කිරීමේ දී වචන හෝ වාක්‍ය නැවැත්විය යුතු තැන නවත්වා, හඬ උස් පහත් කර, කියවන වේගය අඩු වැඩි කර කියවීමෙන් කියවන්නාගේ අදහස් අන් අයට වඩාත් හොඳින් වටහා දීමට පිළිවන. අංග වලන, මුහුණේ ඉරියව් ආදිය ද උපකාර කර ගෙන එය තවත් හොඳින් කළ හැකිය. එහෙත් ලේඛනයේ දී ඒ සියල්ල වෙනුවට යොදා ගනු ලබන්නේ විරාම ලක්ෂණ නමැති සලකුණු විශේෂයකි.

නැවතීමේ තිත, කොමාව, ප්‍රශ්නාර්ථය, විස්මයාර්ථ ලකුණ ආදි සලකුණු, විරාම ලක්ෂණ වශයෙන් යෙදේ. මේ පාඩමේ දී අවධානය යොමු කරනු ලබන්නේ පහත සඳහන් විරාම ලක්ෂණ තුන කෙරෙහි පමණි.

- ◆ තිත ( . )
- ◆ ප්‍රශ්නාර්ථ ලකුණ ( ? )
- ◆ විස්මයාර්ථ ලකුණ ( ! )

විරාම යන වචනයෙහි මූලික අදහසක් වන්නේ නැවතීම යන්න යි. ඉහත විරාම ලක්ෂණ යොදා ඇති තැන්වල දී යම් නැවතීමක් සහිත ව වාක්‍ය කියවීමෙන් අදහස වඩාත් හොඳින් වටහා ගත හැකි වෙයි.



විරාම ලක්ෂණයක් වශයෙන් තිත යෙදෙන ප්‍රධාන අවස්ථා දෙකක් කෙරෙහි අවධානය යොමු කරමු.

1 වාක්‍ය අවසානයේ යෙදෙන නැවතීමේ තිත උදාහරණ - රාහුල හිමියෝ දන් වළඳති.

2 වචනයක් හෝ වචන කෙටි කර දැක්වීමේ දී හෙවත් කෙටි යෙදුම් සඳහා තිත යෙදේ.

- උදාහරණ - විමල හිමියෝ දිනපතා අවදි වන්නේ පෙ. ව. හතරට ය.  
මෙහි පෙ. ව. යනුවෙන් යෙදුණේ 'පෙරවරු' යන වචනය කෙටි කර දැක්වීමට යි.
- අ. පො. ස. සාමාන්‍ය පෙළ විභාගය සාමාන්‍යයෙන් පැවැත්වෙන්නේ දෙසැම්බර් මාසයේ දී ය.  
මෙහි අ. පො. ස. යනුවෙන් යෙදුණේ 'අධ්‍යයන', 'පොදු', 'සහතිකපත්‍ර' යන වචන කෙටි කර දැක්වීමට ය.

\* තිත යොදා වචන කෙටි කර දැක්වීමේ දී දීර්ඝ කාලයක් ගත වී බොහෝ දෙනා දන්නා හුරු පුරුදු වචන බවට පත් වූ පසු සමහර වචන කෙටි කිරීමට යොදා ගත් තිත ඉවත් වී නාම පද වශයෙන් භාවිත වනු දැකිය හැකි ය.

- උදාහරණ - ලංකා ගමනාගමන මණ්ඩලය > ල. ග. ම. > ලංගම  
- සමුපකාර තොග සංස්ථාව > ස. තො. ස. > සතොස

කෙටියෙන් දැක්විය යුතු වචන කිහිපයක් තිබෙන විට මුල්ම වචනයේ මුල් අකුර සමග 'o' යෙදුණහොත් උච්චාරණයේ පහසුව සඳහා එම බිත්තුව හෙවත් අනුස්චාර්ය ද සමග කෙටි යෙදුම භාවිත කරයි. එහෙත් කෙටි කරන වචන කිහිපයේ අන්තිම වචනයේ මුලකුර සමග අගට යෙදෙන 'o' අත්හැරී, දක්වා ඇති උදාහරණ වැනි මතෙවින් විරික්ඛා බලන්න.

## ප්‍රශ්නාර්ථ ලකුණ ?

- ප්‍රශ්නයක් විමසන වාක්‍යයක අවසානයේ යෙදේ.
- උදාහරණ - මේ ගසේ බොහෝ පැණි දොඩම් තිබේ ද?  
- මේ අඹ ගස හැර වෙනත් අඹ ගස තිබේ ද?  
- ශ්‍රී ලංකාවේ දිග ම ගඟ කුමක් ද?
- ඉහත උදාහරණවල මෙන් ප්‍රශ්නයක් විමසන බොහෝ වාක්‍ය අවසානයේ 'ද' අකුර යෙදී තිබෙනු දැකිය හැකි යි. එහෙත් ඊට වෙනස් පහත උදාහරණ බල අවස්ථා ද පවතී.
- බොහෝ පැණි දොඩම් තිබේ ද, මේ ගසේ?  
- තිබේ ද, බොහෝ පැණි දොඩම් මේ ගසේ?

යම් අවිනිශ්චිත හෝ සැකයක් සහිත වාක්‍යයක් ලිවීමේ දී ද ප්‍රශ්නාර්ථ සලකුණ යෙදේ.

- උදාහරණ - ඇය දිනුවා?  
- තවත් සුනාමියක්?



## විස්මයාර්ථ ලකුණ !

මෙම විරාම ලක්ෂණය, 'හර්ෂාදී ලකුණ', 'ආශීර්වාද ලකුණ' යන නම්වලින් ද හැඳින්වේ. එය විස්මය, සතුට, දුක, පිළිකුල වැනි හැඟීම් දැනවීමට මෙන් ම ආමන්ත්‍රණයක්, ආශීර්වාදයක් පළ කිරීමටත් ලේඛනයේ දී යෙදේ. වාක්‍යයක හෝ වාක්‍ය ඛණ්ඩයක අග මෙන් ම වෙනත් ස්ථානවලත් යෙදේ.

- උදාහරණ
- මනුට ලොතරැයිය ඇදුණා!
  - අහා! ප්‍රීතියි.
  - අහෝ බේදයකි!
  - වී! වී! ගෙරි මස් නොකනු.
  - රාජ පුරුෂය! වහා එහි යව.
  - සියලු සත්ත්වයෝ නිදුක් වෙත්වා!

## කුසලතා වර්ධනයට:

1 සුදුසු විරාම ලක්ෂණ යොදා පහත වාක්‍ය සම්පූර්ණ කරන්න.

මම නිදුක් වෙමිවා  
 රංවල හිමියෝ දනට වැඩම කළෝ ය  
 දායිකාව ගිලන්පස පිළිගැන්වුවා ද  
 අනේ දෙව්දක් නොදිටි මොක් පුර  
 ඔහු ද මේ භයානක සොරා  
 ඇතා නගුලක් වාගේ යැයි එක් අන්ධයෙක් කී ය  
 එම්බල දුෂ්ටය නුඹ මේ අහිංසක සතා මැරුවේ කුමන සිතකින් ද  
 සුඛ නව වසරක් වේවා  
 සතියකට දින කීයක් තිබේ ද  
 අහෝ සිදු වූ විපතක මහත

2 සුදුසු විරාම ලක්ෂණ යොදා පහත සදහන් ඡේදය ඔබේ අභ්‍යාස පොතේ ලියන්න.

දුම්කොළ දැවෙන විට පිට වන දුමාරය කැටි ගැසීමෙන් ජනිත වන ලාටු වර්ග දුම්කොළ තාර ලෙස හඳුන්වනු ලබයි මහාමාර්ග තැනීමට භාවිත කරන්නේ තාර බව ප්‍රකට කරුණකි සිගරට්ටුවක් හෝ බීඩියක් ඉරු වීට තාර ශ්වසන පද්ධතියේ පතිත වන්නේ ය ඒ තාර පෙණහලුවල ඇතුළු පැත්තේ සෛල ස්තරය උත්කෝපනය කරයි (හානි කරයි) එය පිළිකාකාරකයකි.

3 වැරදි ලෙස යෙදී ඇති විරාම ලක්ෂණ සුදුසු පරිදි ස්ථානගත කරන්න.

නා මල සුවදැනි මලකි!  
 පුඤ්ඤානන්ද හිමියෝ මනා හික්මීමක් ඇති හිමිනමක් වූහ?  
 මෑණියෝ නිරෝගි වෙත්වා.  
 පියාණෝ නිදුක් වෙත්වා?  
 ජනනි කුඩා දැරියකි!  
 අහෝ . නුඹට කුමක් සිදු වී ද!  
 ගොවිතැන ධාර්මික ජීවනෝපයකි?  
 කලට වැසි වසීවා?  
 අහෝ? බුදු ගුණ මහිමය ආශ්වර්යයකි?  
 ලෝකයට සාමය උදා වේවා.



### ප්‍රායෝගික ලේඛන

එදිනෙදා ජීවිතයේ දී විවිධ අවශ්‍යතා ඉටු කර ගැනීම සඳහා ලියනු ලබන විවිධ ලිපි ලේඛන, ප්‍රායෝගික ලේඛන යනුවෙන් අදහස් වේ. පෞද්ගලික ලිපි, රාජකාරි ලිපි, වාර්තා, ආරාධනා පත්‍ර යනාදිය එවැනි ලේඛන ය. මෙහි දී මූලික ව ම අවධානය යොමු කරන්නේ පෞද්ගලික ලිපියක් හා වාර්තාවක් ලියන ආකාරය පිළිබඳ ව යි.

#### පෞද්ගලික ලිපි

පහත දැක්වෙන්නේ පෞද්ගලික ලිපියකට නිදසුනකි.

2012. 04. 09  
නිවසේ දී ය.

සෙත් තේවා !

හිතවත් කුමාර,

ඡප මුණාගැසී සනියක් යාමටත් පෙර ලිපියක් එවීමට ඔබගේ මා දැනගත් ඉතා වැදගත් තොරතුරක් බවට පවසන තෙක් මා තුළ ඇති දැඩි තොරතුරුමිලිලි නිසැයි. මා මෙන් ම බවත් අපේකමට, අපේ දේවල්වලට, අපේ ඊට දැක්වන අලමු නිසා මේ තොරතුර ඉතා ඉක්මනින් බවත් සමග බෙදා ගන්න මා ඉක්මන් වුණා.

මේ සිංහල අනුරූප කාලයේ තැනවි යනවිට තැනවි බෝග අර්ථයෙන් අප අමතක කරන්නෙ නැතැයි. ඒත් 'කේක්', 'බිස්කට්' වගේ දේවල්වලට වැඩිපුර ම අරගෙන යන්න. ඒත් කුමාර බයා දන්නවද, 'තැනවි බෝග' කියන වචන තේරුම මොකක් ද කියලා? ඒ කියන්නේ තැනවි සඳහා තෝරා වර්ග ගෙනියනවා කියන එකයි. ඉස්සර අපේ පැරණියන් භාලු, පොලු, පලතුරු, එළවළු, තව තෝරා තමා තැනවි සඳහා රැගෙන යන්න. ඒවා අලුත්. ඒ වගේ ම ඒවායෙහි කෘතීම රස කාරක, 'බයි' වර්ග ආදී විෂ රසාහි තැනවි. ඉතින් අපෙන් පුරුස් වෙලා, අපට අමතක වෙලා යන මේ වැදගත් පුරුද්ද පිලිබඳ ව මේ අනුරූප කාලයේදීත් හිතලා බලන එක, ඒ වගේ ම අතින් අයටත් කියලා දෙන එක භාග්‍යයි. ඒකයි, මේ ගැන මුලින් ම බයට කිව්වේ. රජපව්වකී වැඩිපුරවනක් බලද්දී තිලක් කන්දේගම කියන පරිසරවේදියෙක් තමයි, මේ අදහස ඉදිරිපත් කළේ.

මේ අදහස මගේ හිතට කොට්ටිකර් කා වැදුණද කියනවා නම් මුලින් ම බයාගේ සැප දුක් වත් අහල ඉන්නත් මට අමතක වුණා. ගොදුරු සියලු දෙනා ම ආදරයෙන් මතක් කළ බව කියන ගමන් ම මේ පණිවිඩයන් දෙන්න. බයාලගේ සීයා එහෙම නම් මේ වගේ වචනවල, වාක්‍යවල නියම අදහස භාග්‍යින් දන්නවා ඇති තේදා පුළුවන් නම් සීයාගෙන් අහල දැනගෙන මට ලියලා එවනවාද, 'දන්න කෙං ගොඩියක් තැ' කියලා කියන පාඨයේ 'කෙං ගොඩිය' කියන්නේ මොකකට ද, එහි නියම අදහස මොකක්ද කියලා ?

එහෙම නම් කුමාර ඒ පිලිතුර ඉක්මනින් ම ලැබේවි යැයි කියන බලාපොරොත්තුවෙන් මම අද මතකින්තම. බයා ඇතුළු පවුලේ සියලු ම දෙනාට තේරුවන් සරණ යි !

මම,  
හිතවත් මිතුරා,  
රංජි.

ඉහත පෞද්ගලික ලිපිය නිදසුනකට ගෙන එවැනි ලිපියක් ලිවීමේ දී සැලකිල්ලට බඳුන් කළ යුතු කරුණු කවරේ දැයි විමසා බැලීමට පුළුවන.

## පෞද්ගලික ලිපියක ප්‍රධාන කොටස්

1. ලිපි ශීර්ෂය : සාමාන්‍යයෙන් දකුණු පස ඉහළ කෙළවර ලිපිය ලියන දිනය හා ස්ථානය දැක්වේ. (ලියන්නා සහ ලබන්නා අතර පවතින සම්පත්වය අනුව දිනයට යටින් සම්පූර්ණ ලිපිනය ම නොලියා 'නවාතැනේ දී, නිවසේ දී යනාදී වශයෙන් මෙන් ම හුදකලාවේ දී, නිසල මොහොතක වැනි යෙදුම් ද සඳහන් කර තිබෙනු දක්නට ලැබේ.)
2. ආශීර්වාදය : ලියන්නාගේ ආගමට අනුකූල සුබපැතුම් වැකියක් මෙහි යෙදිය යුතු ය. (සැරදේවා!, නිසරණ සරණ වේවා! ...)
3. ආමන්ත්‍රණය : ලියන්නා සහ ලබන්නා අතර පවතින සමීප සම්බන්ධය අනුව සුදුසු ඇමතුම් පදයක් යෙදිය යුතු ය. (ආදරණීය අම්මේ, ප්‍රිය මිත්‍රය, හිනවන් සුමේධ හිමියන් වෙත, දයාබර සිසු දරුව ...)
4. අන්තර්ගතය/  
පණිවිඩය : ලිවීමට අදහස් කළ කරුණ හෝ කරුණු පැහැදිලි ව කෙටියෙන් සඳහන් කළ යුතු ය. ඒ කරුණුවලට අදාළ ව සුදුසු පරිදි ඡේද වෙන් කළ යුතු ය. ලිපියේ අන්තර්ගතය නිමා කිරීමේ දීත් සුදුසු ආශීර්වාදයකින් ම අවසන් කළ හැකි ය. (ඔබට තෙරුවන් සරණ/ ඉක්මන් සුවය/ දිගාසිරි පහමින් මම නවතිමි... යනාදී වශයෙන්)
5. අවසානය : ලියන්නා සහ ලබන්නා අතර පවතින සමීප සම්බන්ධය අනුව ම ලිපිය අවසානයේත් සුහදත්වය පළ කෙරෙන පදයක් තම නමට ඉහළින් යෙදිය හැකි ය. (ආදරණීය, හිනවන්, දයාබර, සුහද ...වැනි) එසේ ම පෞද්ගලික ලිපිවල දී තම සම්පූර්ණ නම ලිවීමට හෝ අත්සන් කිරීමට අවශ්‍ය නැත.
6. සමස්තය : ඉතා පැහැදිලි, සිත්කලු අකුරින් ලිවිය යුතු අතර යම් වැරදීමක් වුවහොත් එක ඉරකින් කපා නිවැරදි කළ යුතු ය. ලිපිය යැවීමට පෙර නැවත කියවා බැලීම වඩාත් සුදුසු ය. වචන අතර මෙන් ම පද පේළි අතර ප්‍රමාණවත් ඉඩක් තබමින් ලිපිය ලබන්නාගේ සිත ප්‍රබෝධවත් වන ආකාරයේ ආකර්ෂණීය අන්තර්ගතයකින් මෙන් ම නිමාවකින් ද ලිපියක් සමන්විත වීම වඩා උචිත ය.

පෞද්ගලික ලිපි ලිවීමේ දී වුවත් සම වයසේ යහළුවකුට ලියන ලිපියකට වඩා දෙමාපියන්ට, වැඩිහිටියන්ට, ගුරුවරයකුට, පූජ්‍ය පක්ෂයට ආදී වශයෙන් ලියන කෙනා අනුව අන්තර්ගතයෙහි, ආමන්ත්‍රණයෙහි පවා යම් වෙනස්කම් ඇති වේ. විශේෂයෙන් ම බෞද්ධ හිමි නමකට පෞද්ගලික ලිපියක් ලිවීමේ දී ගරු බුහුමන් සහිත ව සැලකිල්ලෙන් ලිපිය ලිවිය යුතු යි. ඒ සඳහා භාවිත වන වෙනස් සම්ප්‍රදායක් හා වචන ඇත.

### වාර්තා

පුවත්පත් වාර්තා, ගුවන් විදුලි හා රූපවාහිනී වාර්තා, ආදී වශයෙන් දේශපාලන, ආර්ථික, සමාජීය වැනි විවිධ ක්ෂේත්‍ර පිළිබඳ ව වාර්තා සකසනු ලබයි. වාර්තාවක් පිළිබඳ මූලික අවබෝධයක් ලබා දෙන සරල පුවත්පත් වාර්තාවක් වෙත පමණක් මෙහි දී අවධානය යොමු කෙරේ.

මේ වාර්තාව දෛනික පුවත්පතක පළ කිරීමට සකස් වූවකි.

## යාල අභය භූමියට සංචාරක පක්ෂීන් රැසක්



මේ දිනවල යාල අභය භූමියට සංචාරක පක්ෂීන් රැසක් පැමිණ සිටින බව වනජීවී නිලධාරීහු පවසති. අභය භූමියේ තිබෙන ජලාශ හා පොකුණු ආශ්‍රිත ව මෙම පක්ෂීන් දැක ගැනීමට හැකියාව ඇත. ඒ සඳහා පැමිණෙන දේශීය, විදේශීය සංචාරකයන්ට අවශ්‍ය පහසුකම් සලසා ඇති බව වන ජීවී සංරක්ෂණ දෙපාර්තමේන්තුව නිවේදනයක් නිකුත් කරමින් දන්වා සිටියි.

## වාර්තාවක විශේෂ ලක්ෂණ

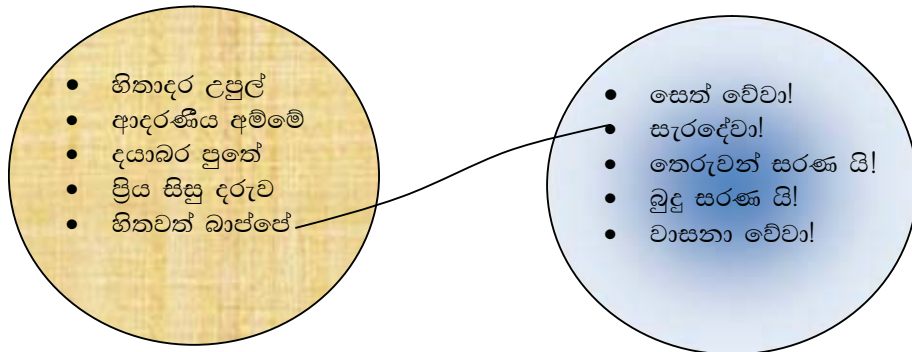
1. ශීර්ෂ පාඨය : වැදගත් කරුණු සියල්ල සංක්ෂිප්ත ව හා පාඨක ආකර්ෂණය යොමු වන පරිදි ලියවුණ ශීර්ෂ පාඨයක් වීම අවශ්‍ය ය.
2. තොරතුරු : වාර්තාකරුගේ නම, වාර්තා කරන දිනය, වාර්තා කරන ස්ථානය ශීර්ෂ පාඨයට යටින් යෙදීම (පුවත්පත් වාර්තාවක දී පුවත්පතේ ඉහතින් සෑම පිටුවක ම දිනය සඳහන් වන බැවින් මෙලෙස දිනය නොයෙදේ.)
3. අන්තර්ගතය : සියලු කරුණු සංක්ෂිප්ත ව ඇතුළත් විය යුතු ය. මෙහි දී ශීර්ෂ පාඨයෙන් කියවුණ කරුණු අවශ්‍ය පමණට විස්තර කර පැහැදිලි ව දැක්විය යුතු ය.
4. පණිවිඩය : පුවත්පත් වාර්තාවකින් පාඨක සමාජයට සත්‍ය තොරතුරු ඉදිරිපත් කළ යුතු ය. එසේ ම සමාජ සහජීවනය අවුල් වියවුල් නොවන පුද්ගල යහපැවැත්මට ය. රුකුලක් වන සදාචාර සම්පන්න භාවය නොයික්මවූ පණිවිඩ, වාර්තාවක ඇතුළත් වීම අවශ්‍ය ය.

ලිපි ගනුදෙනු මගින් සපුරා ගත් බොහෝ අවශ්‍යතා වර්තමානය වන විට විද්‍යුත් මාධ්‍ය, දුරකථන ආදිය මගින් ඉටු කර ගන්නා බව පෙනී ගියත් රාජ්‍ය අංශය, නීති අංශය වැනි බොහෝ ක්ෂේත්‍රවල තවමත් ලිපි ලේඛනවලට හිමි වන්නේ ප්‍රමුඛත්වයකි. ඒ වෛරස් වැනි විවධ තාක්ෂණික ගැටලු නිසා පරිගණකගත තොරතුරු විනාශ වීමේ අවදානම, අධික වියදම, ව්‍යාප්තියේ අසමානකම්, විශ්වසනීයත්වය වැනි හේතු සාධක මත ය. එබැවින් තවදුරටත් ප්‍රායෝගික වී ඇත්තේ ලිපි ලේඛන මගින් ගනුදෙනු සිදු කිරීම යි. මෙවැනි පසුබිමක් තුළ අප ලිපි ලිවීමේ ක්‍රමවේද දැන සිටීම අවශ්‍ය බව පෙනේ.

## කුසලතා වර්ධනයට:

1. පාඩමෙහි දක්වා ඇති පෞද්ගලික ලිපියෙහි 'කුමාර' ඔබ යැයි සිතා පිළිතුරු ලිපියක් සකස් කරන්න.
2. පහත ලිපි ලියන්න.
  - i පහේ ශිෂ්‍යත්ව විභාගය ඉහළින් සමත් වීම ගැන සුඛපතමින් බාල සොහොයුරාට
  - ii වැඩි වූ නේවාසිකාගාර මාසික මුදල් ඉක්මනින් එවන ලෙස ඉල්ලමින් අම්මාට
  - iii පිළිකා රෝහලේ ගිලනුන්ට උවටැන් කිරීමට යන ගමනකට එකතු වන ලෙස ආරාධනා කරමින් මිතුරකුට
3. පහත සඳහන් පුද්ගලයන්ට යැවෙන ලිපිවලට ගැළපෙන ආමන්ත්‍රණ පාඨය බැගින් ලියන්න.
 

i සීයාට	ii ගුරුවරයකුට
iii හික්ෂුන් වහන්සේ නමකට	iv ඥාති සොහොයුරකුට
4. පහත සඳහන් වෘත්තවල ඇති ආශීර්වාදාත්මක සහ ආමන්ත්‍රණ පද හා ඒවාට ගැළපෙන පුද්ගලයන් තෝරා යා කරන්න.



2. පහත වාර්තා ලියන්න.
  - i ඔබේ පිරිවෙතේ පැවති ඩෙංගු මර්දන වැඩසටහනක් පිළිබඳ වාර්තාවක්
  - ii 2600 වැනි සම්බුද්ධත්ව ජයන්තිය සැමරීම් වස් ගමේ පන්සලේ මූලිකත්වයෙන් සිදු කළ ලේ දන්දීමක් පිළිබඳ වාර්තාවක්
  - iii පිරිවෙතේ වාර්ෂික ත්‍යාග ප්‍රදානෝත්සවයක් පිළිබඳ වාර්තාවක්
3. ඔබ සිත් ගත් පුවත්පත් වාර්තා ශීර්ෂ පාඨ පහක් ලියා දක්වන්න.
4. ඔබ ඔබේ ප්‍රදේශයේ ප්‍රාදේශීය පුවත්පත් වාර්තාකරුවකු යැයි සිතන්න. ප්‍රදේශය තුළ මෑතක දී සිදු වූ වැදගත් සිදුවීම් දෙකක් පිළිබඳ පුවත්පත් වාර්තා දෙකක් සකසන්න.



### අර්ථාවබෝධය

මුල් ම පාඩමේ දී උගත් පරිදි සිංහල භාෂාවේ ව්‍යවහාර දෙකක් හෙවත් ‘ද්විරූපතාවක්’ තිබෙන බව අපි දැනිමු. ඒ කථන ව්‍යවහාරය හා ලිඛිත ව්‍යවහාරය වශයෙනි. ‘ඛස්පාපැදිය’ නමැති රූපසටහන ඔස්සේ ද මේ පිළිබඳ ව සවිස්තර ව කතා කර ඇත. පහත නිදසුන නැවත සිහිපත් කර බලන්න.

‘මං ඉස්කෝලේ යනවා.’ - කථන ව්‍යවහාරය

‘මම පාසල් යමි.’ - ලිඛිත ව්‍යවහාරය

ඉහත කථන හා ලිඛිත ව්‍යවහාර දෙක පිළිබඳ ව මනා අවබෝධයක් ලබා ගැනීම මෙහි දී අර්ථාවබෝධය යන්නෙන් අදහස් කරයි. එනම් මේ ව්‍යවහාර දෙකේ දී ම භාවිත කරන වචන, යෙදුම්, වාක්‍ය ආදියෙහි අරුත්, අදහස්, තේරුම් මැනවින් වටහා ගැනීම යි. මෙහි දී ලිඛිත ව්‍යවහාරය පිළිබඳ විශේෂ අවධානයක් යොමු කෙරේ. එහි දී පහත දැක්වෙන පොදු උපදෙස් කිහිපය ඔබට යම් රුකුලක් සපයනු ඇති.

- 1 යම් වැකියක, පාඨයක වචන කෙරෙහි සැලකිලිමත් ව අවධානයෙන් යුතු ව කිහිප වරක් කියවීම.
- 2 එහි දී ඔබට ආගන්තුක අලුත් වචන හා අදහස පැහැදිලි නැති අරුත් මතක නැති වචන, යෙදුම් සටහන් කර ගැනීම.
- 3 ඒවා පිළිබඳ ව ගුරුවරයකුගෙන් අසා දැනගැනීම හෝ වෙනත් පොත්පත්, අන්තර්ජාල, පුවත්පත් ආදිය මගින් සොයා දැනගැනීම.
- 4 නිශ්චිත ව ම දැනගැනීම සඳහා ශබ්දකෝෂයක් (ශ්‍රී සුමංගල ශබ්දකෝෂය, ගුණසේන මහා සිංහල ශබ්දකෝෂය වැනි) පරිශීලනය කිරීම.
- 5 අදහස් සොයා ගැනීමෙන් පසු වැකිය හෝ පාඨය නැවතත් කියවා අර්ථය තහවුරු කර ගැනීම.
- 6 එවැනි වැකි, පාඨ, වචන යෙදුණු වෙනත් අවස්ථා කිහිපයක් හෝ විමසා බැලීම, සිහිපත් කර ගැනීම



පහත දැක්වෙන්නේ මහාචාර්ය තිස්ස කාරියවසම්, ප්‍රණීන් අභයසුන්දර යන විද්වතුන් විසින් සංස්කරණය කර ඇති 'මොහොට්ටිවත්තේ ශ්‍රී ගුණානන්ද සමරු කලාපයේ සඳහන් ලිපියකින් උපුටා ගත් ඡේදයකි.

...

සමාජය ක්‍රමයෙන් විකෘතනය විය යුතු අතර විවිධ පුද්ගලයන්ගෙන් ලැබෙන පෝෂණය හේතුවෙන් එය මුහුකුරා යන තත්ත්වයට පත් වේ. මේ සඳහා විවිධ පුද්ගලයෝ කරලියට පැමිණෙති. කලාව සම්බන්ධ ව, විද්‍යාවන් සම්බන්ධ ව, දේශපාලනය සම්බන්ධ ව යම් කෙනකු විශේෂයෙන් කැපී පෙනෙන්නට හැකි ය. ඒ අතර ම කලාවන් සමගින් ම ධර්මය පෙරටු කර ගෙන කළ දායකත්වය තුළින් ඉතිහාසයේ ස්ථානයන් දිනා ඇති පුද්ගලයන් ද එමට ය. එවැනි අය වීරයන් ලෙස ද, හඳුන්වන්නට හැකි ය. ධර්මවීර, යුද්ධවීර, දානවීර ලෙසට වීරයෝ හෙවැද්දෙරුම් වෙති.

...

අර්ථාවබෝධය සඳහා මුලින් දී ඇති උපදෙස් කෙරෙහි දැන් අවධානය යොමු කරන්න. ඒ අනුව ඉහත ඡේදය හොඳින් කියවන්න. එහි කෙනකුට තේරුම් ගැනීමට අපහසු යැයි සිතිය හැකි වචන තෝරන්න. පහත පරිදි සටහන් කර ගැනීම මුලින් ම කළ හැකි ය.

...

සමාජය ක්‍රමයෙන් විකෘතනය විය යුතු අතර විවිධ පුද්ගලයන්ගෙන් ලැබෙන පෝෂණය හේතුවෙන් එය මුහුකුරා යන තත්ත්වයට පත් වේ. මේ සඳහා විවිධ පුද්ගලයෝ කරලියට පැමිණෙති. කලාව සම්බන්ධ ව, විද්‍යාවන් සම්බන්ධ ව, දේශපාලනය සම්බන්ධ ව යම් කෙනකු විශේෂයෙන් කැපී පෙනෙන්නට හැකි ය. ඒ අතර ම කලාවන් සමගින් ම ධර්මය පෙරටු කර ගෙන කළ දායකත්වය තුළින් ඉතිහාසයේ ස්ථානයන් දිනා ඇති පුද්ගලයන් ද එමට ය. එවැනි අය වීරයන් ලෙස ද, හඳුන්වන්නට හැකි ය. ධර්මවීර, යුද්ධවීර, දානවීර ලෙසට වීරයෝ හෙවැද්දෙරුම් වෙති.

...

ඒ අනුව ගුණසේන මහා සිංහල ශබ්දකෝෂයේ එම වචන සඳහා දී ඇති තේරුම් අතරින් මේ වචන යෙදී ඇති පරිසරය අනුව අර්ථයෙන් වඩාත් ම ගැළපෙන වචනය තෝරා ගෙන ඇත.

- විකාශනය = ඉදිරියට ගෙන ඒම
- මුහුකුරා = මෝරා
- කරලියට = වේදිකාව (මෙහි දී 'සමාජයේ ඉදිරියට ඒම' ලෙස අදහස ගත යුතු යි.)
- පෙරටු = පළමු වන්න
- ස්ථානයක් = තැනක්
- එමට = බහුල
- තෙවැදැරුම් = තුන් ආකාර

මෙලෙස ඡේදයේ තේරුම් ගැනීමට අපහසු වචනවල අරුත් පැහැදිලි කර ගන්නා අතර ම වාක්‍යවල තේරුම ද මැනවින් වටහා ගත යුතු ය. පූර්ණ අර්ථාවබෝධයක් ලැබෙන්නේ එවිට ය. ඒ අනුව පහත ප්‍රශ්නවලට ඡේදය ආශ්‍රයෙන් පිළිතුරු සෙවීමෙන් ද අර්ථාවබෝධය ලබා ගැනීම පහසු වන අතර අර්ථාවබෝධය නිසි ලෙස සිදු වී ඇති දැයි දැනගැනීමටත් හැකියාව ලැබේ.

1. සමාජය මුහුකුරා යන තත්ත්වයට පත් වන්නේ කුමක් නිසා ද?  
විවිධ පුද්ගලයන්ගෙන් ලැබෙන පෝෂණය නිසා
2. මෙම ඡේදයට අනුව යම් කෙනකු විශේෂයෙන් කැපී පෙනිය හැකි විෂය ක්ෂේත්‍ර මොනවා ද?  
කලාව, විද්‍යාව සහ දේශපාලනය
3. යම් යම් පුද්ගලයන් ඉතිහාසයේ යම් ස්ථානයක් දිනා ඇත්තේ කුමන හේතුවක් නිසා ද?  
කලාවන් සමගින් ම ධර්මය පෙරටු කර ගෙන කළ දායකත්වය හේතුවෙන්.
4. වීරයන් ලෙස හඳුන්වන්නේ කවුරු ද?  
කලාවන් සමගින් ම ධර්මය පෙරටු කර ගෙන කළ දායකත්වය නිසා ඉතිහාසයේ යම් ස්ථානයක් දිනා ඇති පුද්ගලයන් වීරයන් ලෙසින් ද හැඳින්වේ.
5. තෙවැදැරුම් වීරයෝ කවරහු ද?  
ධර්මවීර, යුද්ධවීර හා දානවීර නමින් හැඳින්වෙන වීරයන් තුන් පිරිස.

මේ අනුසාරයෙන් ගද්‍ය පමණක් නොව පද්‍ය බණ්ඩවල ද අර්ථාවබෝධය ලබා ගත හැකි ය. මෙම පෙළ පොතේ කුසලතා වර්ධනය සඳහා ලබා දී ඇති අභ්‍යාස බොහෝමයක් ම සකසා ඇත්තේ ඔබේ අර්ථාවබෝධ හැකියාව වර්ධනය වන පරිදි ය. මෙවැනි පාඩමක් විශේෂයෙන් ඇතුළත් කර ඇත්තේ මූලික කරුණු කිහිපයක් අවධාරණය කරනු පිණිස යි.

## කුසලතා වර්ධනයට:

1. පහත සඳහන් කවි පන්තිය කියවා අසා ඇති ප්‍රශ්නවලට පිළිතුරු සපයන්න.

### හෙළ රථා දෙරථා

හෙළ පුතේ මේ රට	ඔබේ
ඔබට එය උරුම ව	කිබි
මෙවැනි පොළොවක් මුළු	ලොවේ
නොමැත මෙහි නැම දේ	වැවේ
ඔබේ රට ඔබ සරු	කරන්නට
පුතේ අද සිට හිතට	ගන්නට
ඔබෙන් එය යුතු යුතුකම	එසේ
ඉටු කරනු කුසගිනි	නැසේ
රටින් රට හිඟමනේ	යන්නට
හිඟරුවකි එය සිංහලුන්	හට
ඔබට රිසි දේ වගා	කරමින්
එයින් කුසගිනි හිචා	ගනිමින්
රටක් රැකගෙන හෙළ	පුතේ
දැයක් රැකගෙන හෙළ	පුතේ
විජිතපුර බලකොටු	එදා
කඩා දැය කරගෙන	මුදා
ඔබට හිඳහස රැක	දෙමින්
හෙළ විරුන් බල	පෙන්වමින්
අපේ එඩිතර	විරයන්නට
පුතේ හොඳ නෑහෑ හිඟා	දෙන්නට
ඔබත් එම මග ගෙනෑ	පුතේ
සරු කරනු රට හෙළ	පුතේ
රටේ ආලෝකය	ඔබයි
ඔබේ ආලෝකය	රටයි
හෙළ පොළොව ලොව සරු	බිමයි
පුතේ ! ඔබ ඉපදුණා	බිමයි

- වස්කඩුවේ සිලදාස

- i (අ) මේ රට උරුම ව තිබෙන්නේ කාහට ද?  
 (ආ) සිංහලුන්හට නිගරුවක් වන්නේ කුමක් ද?  
 (ඇ) කුසගිනි නිවාගත යුත්තේ කුමක් කිරීමෙන් ද?  
 (ඈ) එදා දැය මුදා ගත්තේ කෙසේ ද?  
 (ඉ) නිගා දෙන්නට හොඳ නැත්තේ කාහට ද?  
 (ඊ) ලොව සරු බිම කුමක් ද?
- ii (අ) මෙම ගීතයේ සඳහන් පහත යෙදුම් සඳහා සුදුසු සමාන පද ලියන්න.
- |          |          |         |
|----------|----------|---------|
| • උරුම   | • හිඟමනේ | • එඩිතර |
| • නිගරුව | • සරු    | • හෙළ   |
| • රිසි   | • ආලෝකය  | • දැය   |

2. පහත දැක්වෙන කවිය කියවන්න. එහි අදහස ලියන්න. කවිය කටපාඩම් කර ගන්න.

